

ОТНОШЕНИЕ НАСЕЛЕНИЯ К ЛЮДЯМ ПОЖИЛОГО ВОЗРАСТА И ВОСПРИЯТИЕ ФЕНОМЕНА СТАРОСТИ

Краткий отчёт по итогам исследования

Сентябрь, 2019

СОДЕРЖАНИЕ

1. Концепция проекта и выявление уровней эйджизма
2. Результаты исследования
3. Рекомендации и выводы

ЧТОБЫ ИЗУЧИТЬ ОТНОШЕНИЕ К ПОЖИЛЫМ ЛЮДЯМ И ФЕНОМЕНУ СТАРОСТИ МЫ ОПРОСИЛИ 1007 ЧЕЛОВЕК В ГОРОДАХ БЕЛАРУСИ И СРАВНИЛИ ДАННЫЕ С РЕЗУЛЬТАТАМИ МЕЖДУНАРОДНЫХ ИССЛЕДОВАНИЙ



МЕТОД СБОРА ДАННЫХ

- Онлайн-опрос (CAWI).



ОБЪЕМ ВЫБОРКИ

- 1007



ГЕОГРАФИЯ

- Республика Беларусь
- Граждане Республики Беларусь в возрасте 18-54, пропорционально представляющие г. Минск, областные центры, городские поселения республиканского подчинения, районные центры



ТРЕБОВАНИЯ К РЕСПОНДЕНТАМ



СРОКИ СБОРА ДАННЫХ

- 14 Августа 2019 – 17 Августа 2019



ДОПОЛНИТЕЛЬНЫЙ ИСТОЧНИК

- Ipsos Mori "The Perennials: the future of ageing"

СТРУКТУРА ВЫБОРКИ ПО РЕГИОНУ, ПОЛУ И ВОЗРАСТУ:

Брестская обл. | 129

7% 6% 13%

Витебская обл. | 121

7% 5% 12%

Гомельская обл. | 148

8% 7% 15%

Гродненская обл. | 106

5% 6% 11%

г. Минск | 282

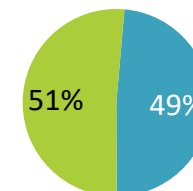
12% 16% // 28%

Минская обл. | 106

4% 6% 10%

Могилёвская обл. | 115

6% 5% 11%



18-24 года

19%

25-34 года

31%

35-44 года

27%

45-54 года

23%

- Структура выборки по полу определена условиями квотирования

УРОВЕНЬ ДОХОДА*:

17,2%

23,6%

19,9%


16,6%

8,4%

6,4%

2,4%

5,5%



<400 BYN

401-600 BYN

601-800 BYN

801-1000 BYN

1101-1400 BYN

1401-2000 BYN

>2001 BYN

Отказ от ответа

*ЗДЕСЬ И ДАЛЕЕ: проценты могут не равняться 100 из-за округления

xx – Объем выборки

МЫ ПОМЕСТИЛИ В АНКЕТУ 30 СПЕЦИАЛЬНЫХ ВОПРОСОВ ДЛЯ ТОГО, ЧТОБЫ ИЗМЕРИТЬ УРОВЕНЬ ЭЙДЖИЗМА СРЕДИ БЕЛОРУСОВ

МЕТОДОЛОГИЯ

- Для исследования было решено взять опробованный метод измерения эйджизма: Шкалу Эйджизма Фрабони:
 - Респондентам предлагалось оценить 30 высказываний о пожилых людях
 - Респондент должен был оценить каждое высказывание по шкале от 1 до 4, где 1 – полностью не согласен, 4 – полностью согласен
- Результаты показали пригодность данной шкалы для измерения уровня эйджизма в белорусском обществе

В 1990 – 1995 гг. М. Фрабони получала докторскую степень в Университете Западного Онтарио

Шкала эйджизма Фрабони была разработана в 1990 году на базе Nipissing University College и опубликована в статье The Fraboni Scale of Ageism (FSA): An Attempt at a More Precise Measure of Ageism

Шкала показала эффективность для выявления признаков эйджизма

ПРИМЕРЫ УТВЕРЖДЕНИЙ*

- Многие пожилые люди скупы и берегут свои деньги и имущество
- Многие пожилые люди не заинтересованы в том, чтобы заводить новых друзей, предпочитая вместо этого круг друзей, который у них был в течение многих лет
- Многие пожилые люди просто живут прошлым
 - Некоторые элементы шкалы были инвертированы:
- Пожилые люди должны чувствовать себя желанными гостями на вечеринках молодых людей
- Большинство пожилых людей - мудрые

МНОГИЕ ПОЖИЛЫЕ ЛЮДИ СКУПЫ И БЕРЕГУТ СВОИ ДЕНЬГИ И ИМУЩЕСТВО	ПОЛНОСТЬЮ НЕ СОГЛАСЕН(-СНА)	СКОРЕЕ НЕ СОГЛАСЕН(-СНА)	СКОРЕЕ СОГЛАСЕН(-СНА)	ПОЛНОСТЬЮ СОГЛАСЕН(-СНА)
	1	2	3	4

\ МНОЖЕСТВО КРИТЕРИЕВ, ПО КОТОРЫМ ОПРЕДЕЛЯЕТСЯ ЭЙДЖИЗМ, МЫ ОБЪЕДИНИЛИ В ЧЕТЫРЕ КОМПОНЕНТА

КОМПОНЕНТЫ ЭЙДЖИЗМА

Группировка получена в результате факторного анализа: измерение уровня скрытых признаков (факторов) на основе выявления групп взаимосвязанных переменных

ИЗБЕГАНИЕ: неприятны в общении, скучны, живут прошлым, не заботятся о гигиене, раздражают

- **Пожилые люди жалуются больше, чем другие люди**
- **Многие пожилые люди скупы и берегут свои деньги и имущество**
- Иногда я избегаю зрительного контакта с пожилыми людьми
- Почти все чувствуют себя подавленными в обществе пожилых
- Подростковое самоубийство более трагично, чем самоубийство пожилого
- Большинство пожилых не уделяют достаточно внимания гигиене
- Мне не нравится, когда пожилые люди пытаются завести со мной разговор
- Большинство пожилых могут раздражать, т.к. рассказывают одно и то же
- От большинства пожилых нельзя ожидать сложного/интересного разговора
- Пожилым людям не нужно много денег на жизнь
- Лучше всего, чтобы пожилые жили там, где они никого не беспокоят
- Многие пожилые люди просто живут прошлым

СЕГРЕГАЦИЯ: должны жить и общаться с людьми своего возраста, не выходить в свет

- **Пожилые более счастливы, находясь с людьми своего возраста**
- Пожилые не должны иметь права продлевать водительские права
- Пожилые люди должны искать друзей своего возраста
- Пожилые не заинтересованы в том, чтобы заводить новых друзей
- Большинству пожилых не следует доверять заботу о маленьких детях
- Я бы не пошел на День открытых дверей в клуб для пожилых людей

ДИСКРИМИНАЦИЯ: нежелательны в обществе молодых, не должны участвовать в общественно-политической жизни, лишены мудрости

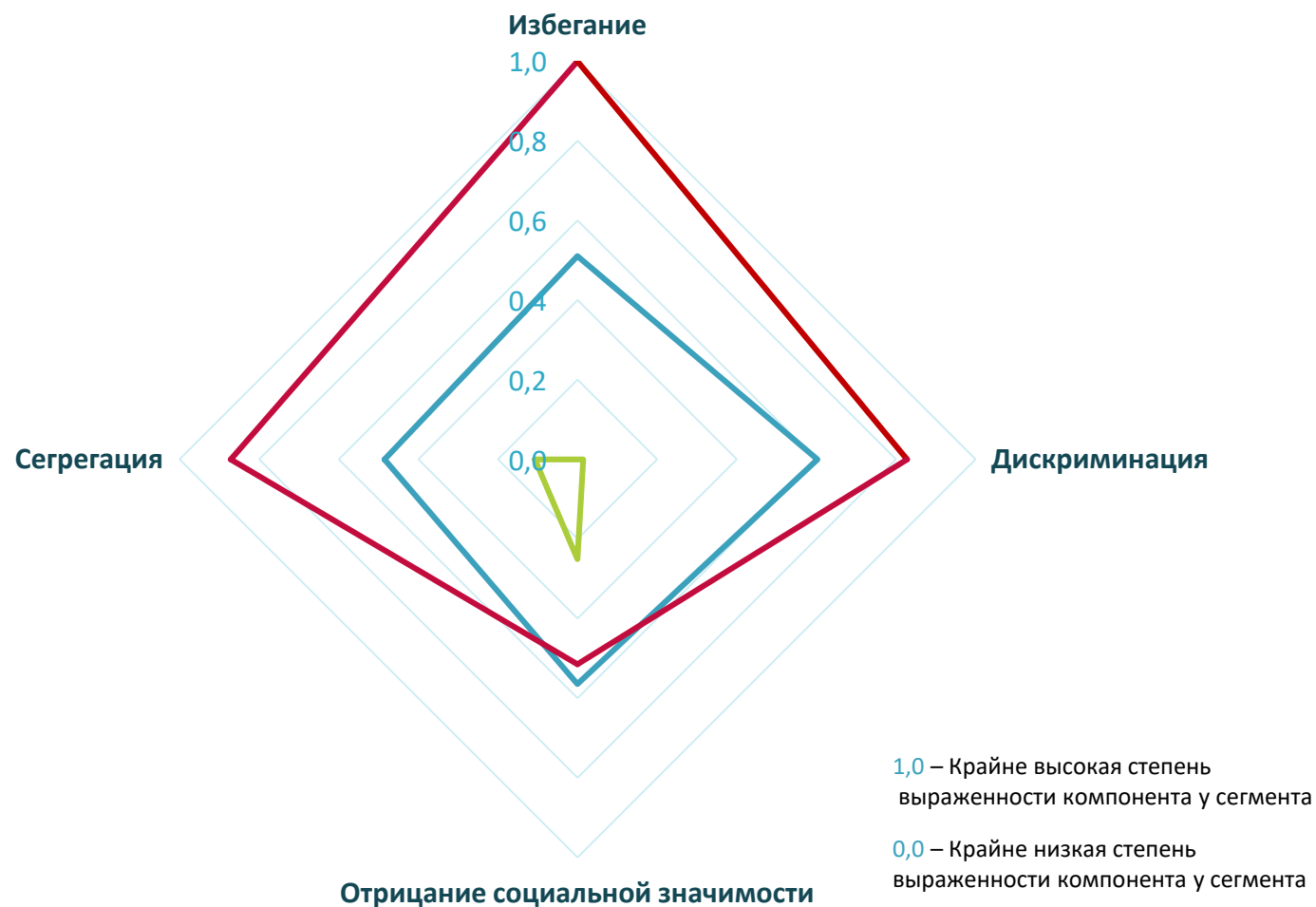
- **Большинство пожилых людей – мудрые (инв.)**
- **Большинство пожилых людей - интересные люди (инв.)**
- **Всех пожилых людей нужно уважать (инв.)**
- Компания большинства пожилых людей довольно приятна (инв.)
- Пожилые люди должны чувствовать себя желанными гостями на вечеринках молодых людей (инв.)
- Я бы предпочел(-а) не жить с пожилым человеком
- Стариков следует поощрять к тому, чтобы они участвовали в общественно-политической жизни (инв.)
- Я не хотел(-а) бы проводить много времени с пожилыми людьми

ОТРИЦАНИЕ СОЦИАЛЬНОЙ ЗНАЧИМОСТИ: не заслуживают таких же прав и свобод, как остальные люди, не могут быть творческими людьми

- **Печально слышать о бедственном положении пожилых в обществе в эти дни (инв.)**
- Пожилые заслуживают таких же прав/свобод, как и другие члены общества (инв.)
- Пожилые люди могут быть очень творческими (инв.)
- Пожилым людям не нужно много денег на жизнь

ПОСЛЕ ЭТОГО МЫ ВЫДЕЛИЛИ 3 ГРУППЫ ЛЮДЕЙ В СООТВЕТСТВИИ С ТЕМ, НАСКОЛЬКО СИЛЬНО СРЕДИ НИХ ВЫРАЖЕНЫ КОМПОНЕНТЫ ЭЙДЖИЗМА

ВЫРАЖЕННОСТЬ КОМПОНЕНТОВ ЭЙДЖИЗМА У АУДИТОРИИ



СЕГМЕНТЫ ПО УРОВНЮ ЭЙДЖИЗМА

Низкий **38%**

- Крайне низкий уровень избегания и дискриминации
- Довольно низкий уровень сегрегации
- Уровень отрицания социальной значимости самый высокий среди других факторов, но самый низкий среди респондентов

Средний **38%**

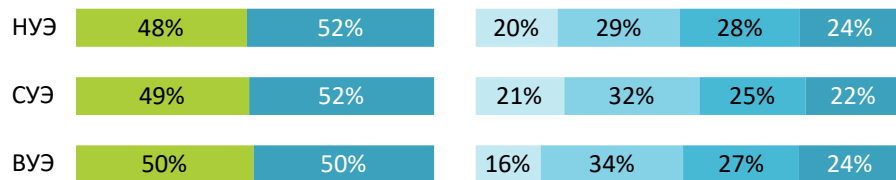
- Средний уровень избегания, дискриминации и сегрегации
- Уровень отрицания социальной значимости самый высокий как среди других факторов, так и среди других групп респондентов

Высокий **24%**

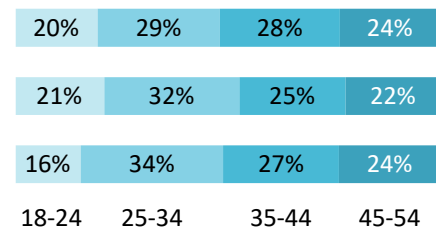
- Крайне высокий уровень избегания, дискриминации, сегрегации
- Уровень отрицания социальной значимости немного ниже, чем у респондентов с средним уровнем эйджизма

ЧТО ВЫДЕЛЯЕТ ЭЙДЖИСТОВ? ОТЛИЧИЙ, НА САМОМ ДЕЛЕ, НЕМНОГО. ЛЮДИ С ВЫСОКИМ УРОВНЕМ ЭЙДЖИЗМА ИМЕЮТ БОЛЕЕ ВЫСОКИЙ ДОХОД И МЕНЬШЕ ДЕТЕЙ...

ПОЛ, %



ВОЗРАСТ, %

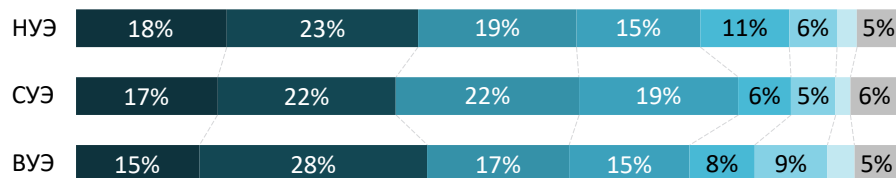


35,4 лет

34,6 лет

35,7 лет

ДОХОД, %



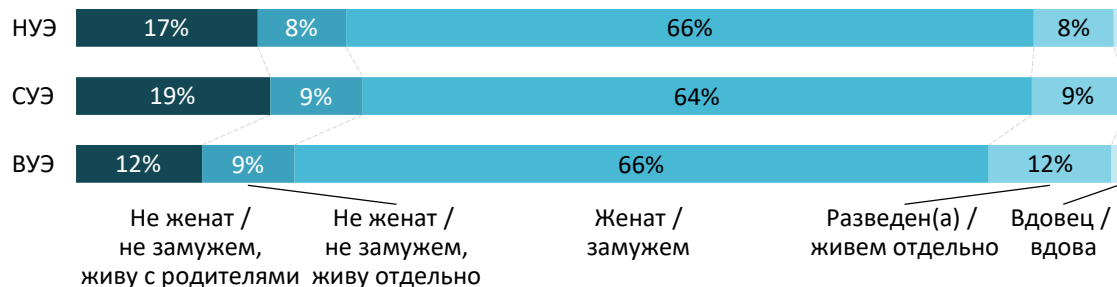
797,1 BYN

776,1 BYN

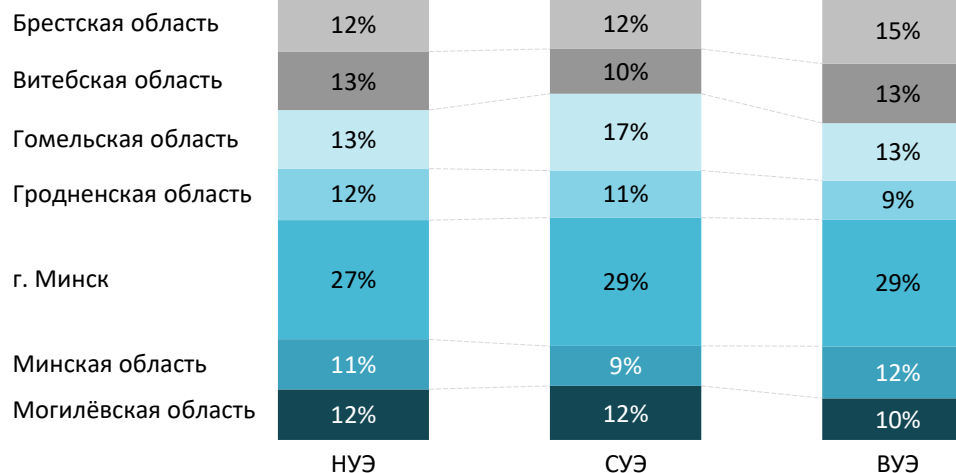
827,7 BYN



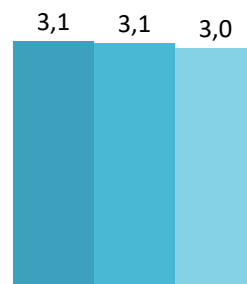
СЕМЕЙНОЕ ПОЛОЖЕНИЕ, %



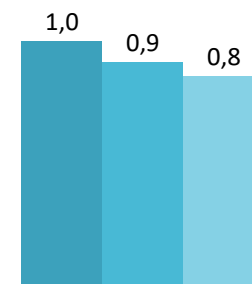
РЕГИОН, %



КОЛИЧЕСТВО ЧЛЕНОВ СЕМЬИ (СРЕДНЕЕ), ЧЕЛ

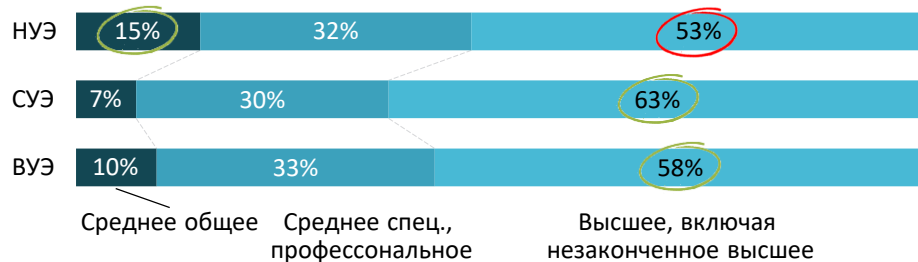


ЧИСЛО ДЕТЕЙ (СРЕДНЕЕ), ЧЕЛ

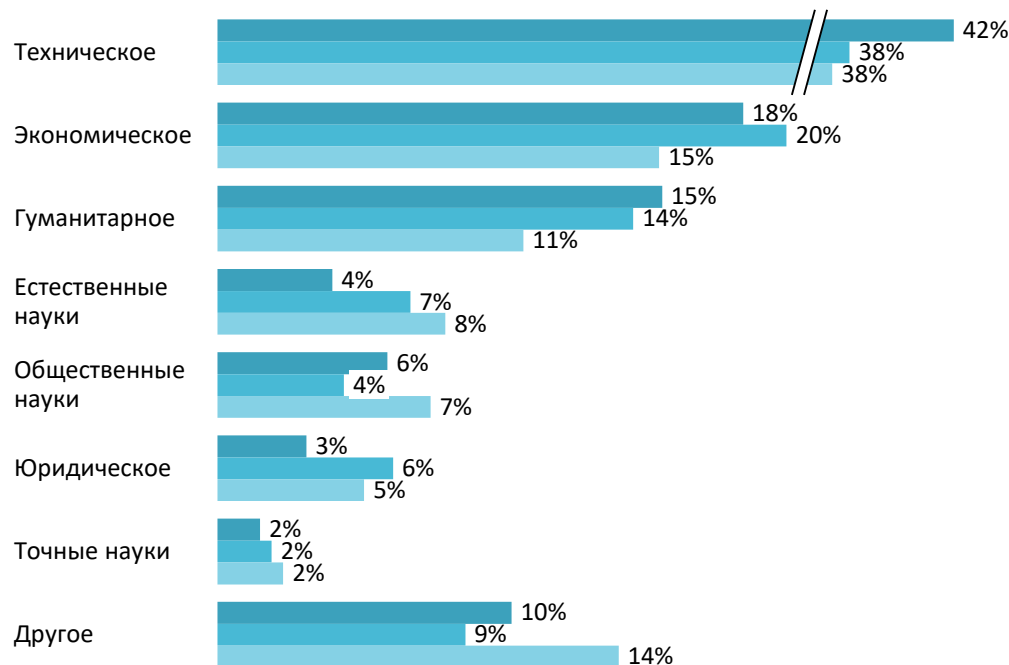


...ТАКЖЕ ЛЮДИ С БОЛЕЕ ВЫСОКИМ УРОВНЕМ ЭЙДЖИЗМА ЧАЩЕ ИМЕЮТ ВЫСШЕЕ ОБРАЗОВАНИЕ. ОСНОВНЫЕ ОТЛИЧИЯ В ПОВЕДЕНИИ И ОТНОШЕНИИ К ФЕНОМЕНУ СТАРОСТИ (ОБ ЭТОМ – ДАЛЕЕ)

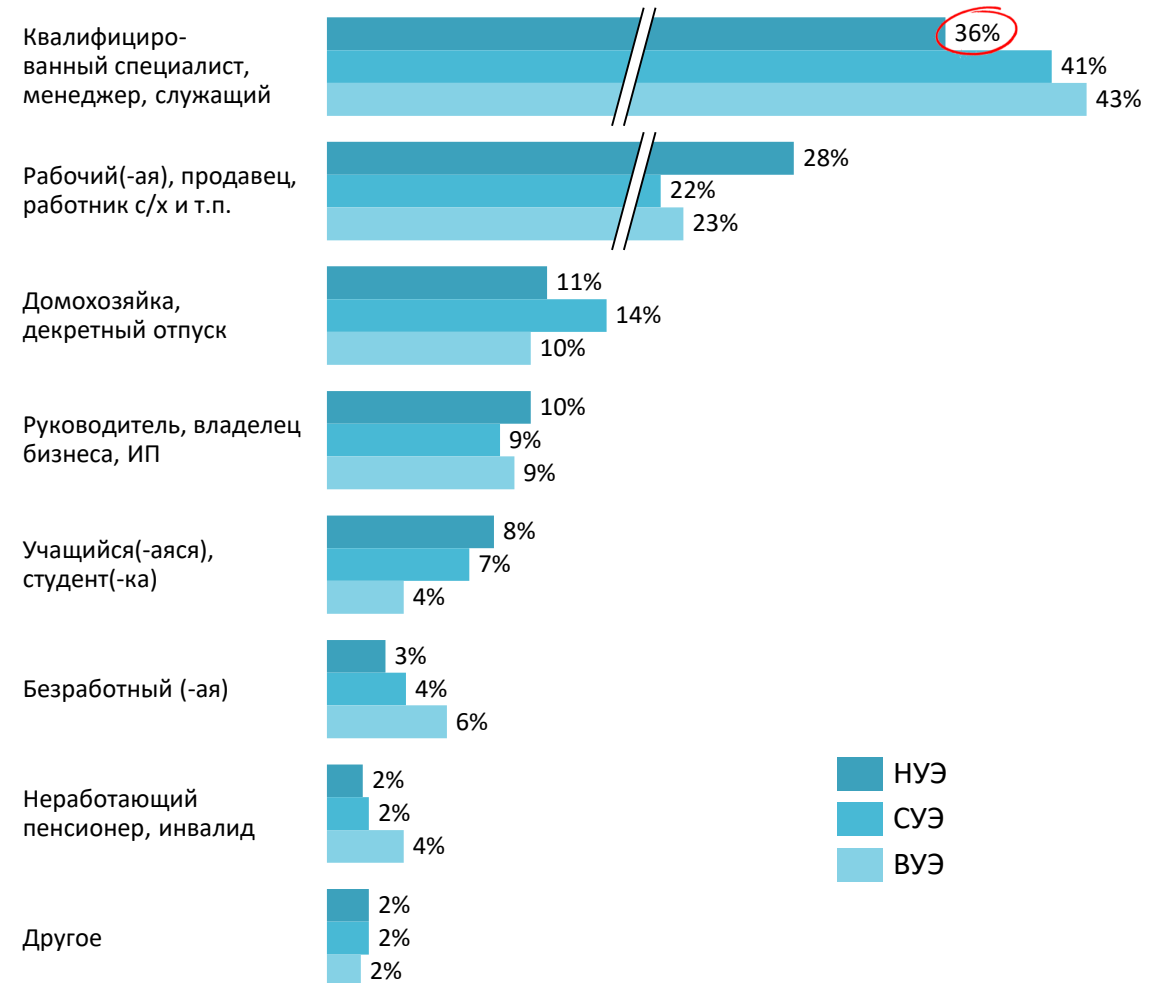
ОБРАЗОВАНИЕ, %



ПРОФИЛЬ ОБРАЗОВАНИЯ, %



РОД ЗАНЯТИЙ, %



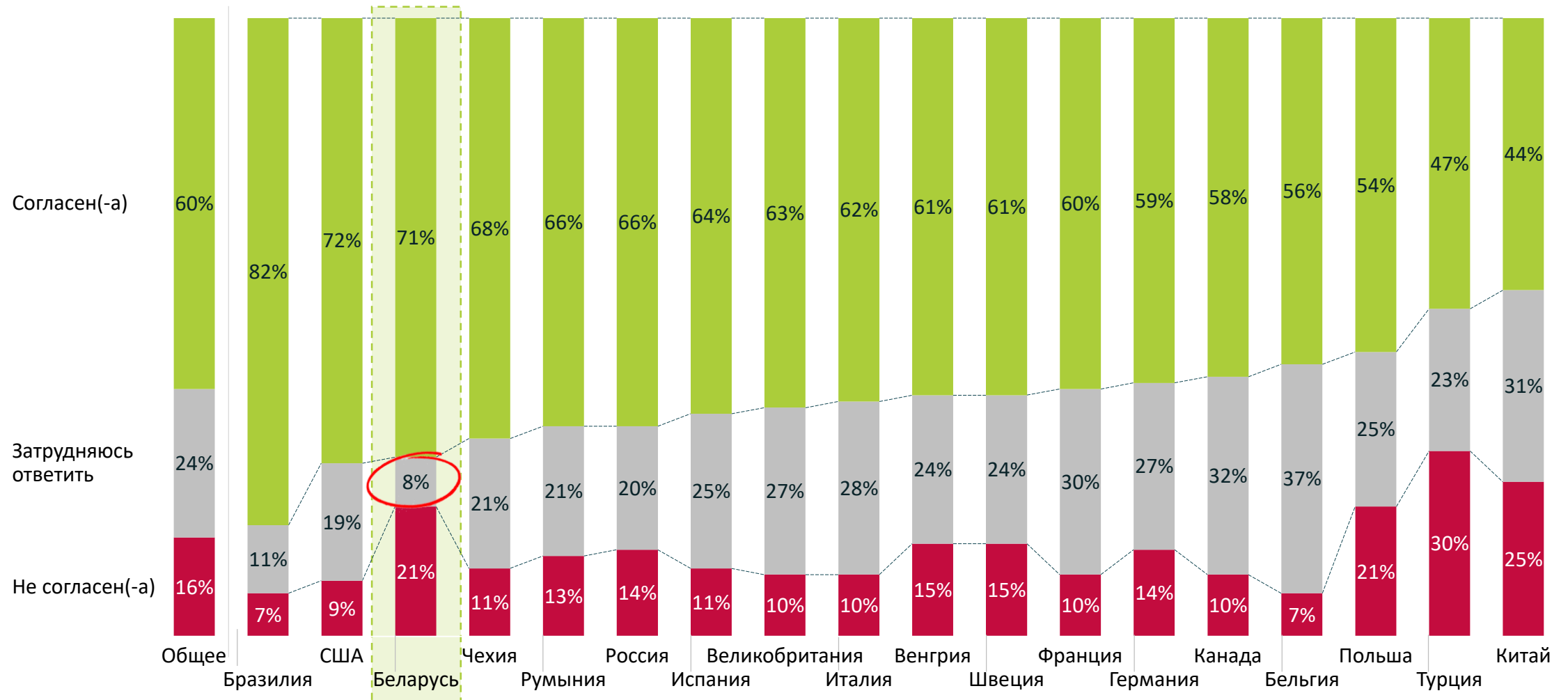
СОДЕРЖАНИЕ

1. Концепция проекта и выявление уровней эйджизма
2. Результаты исследования
 - a. Восприятие пожилых людей и их положения**
 - b. Проблемы людей пожилого возраста
 - c. Восприятие феномена старости
 - d. Подготовка к старению
 - e. Участие в жизни пожилых людей
3. Рекомендации и выводы



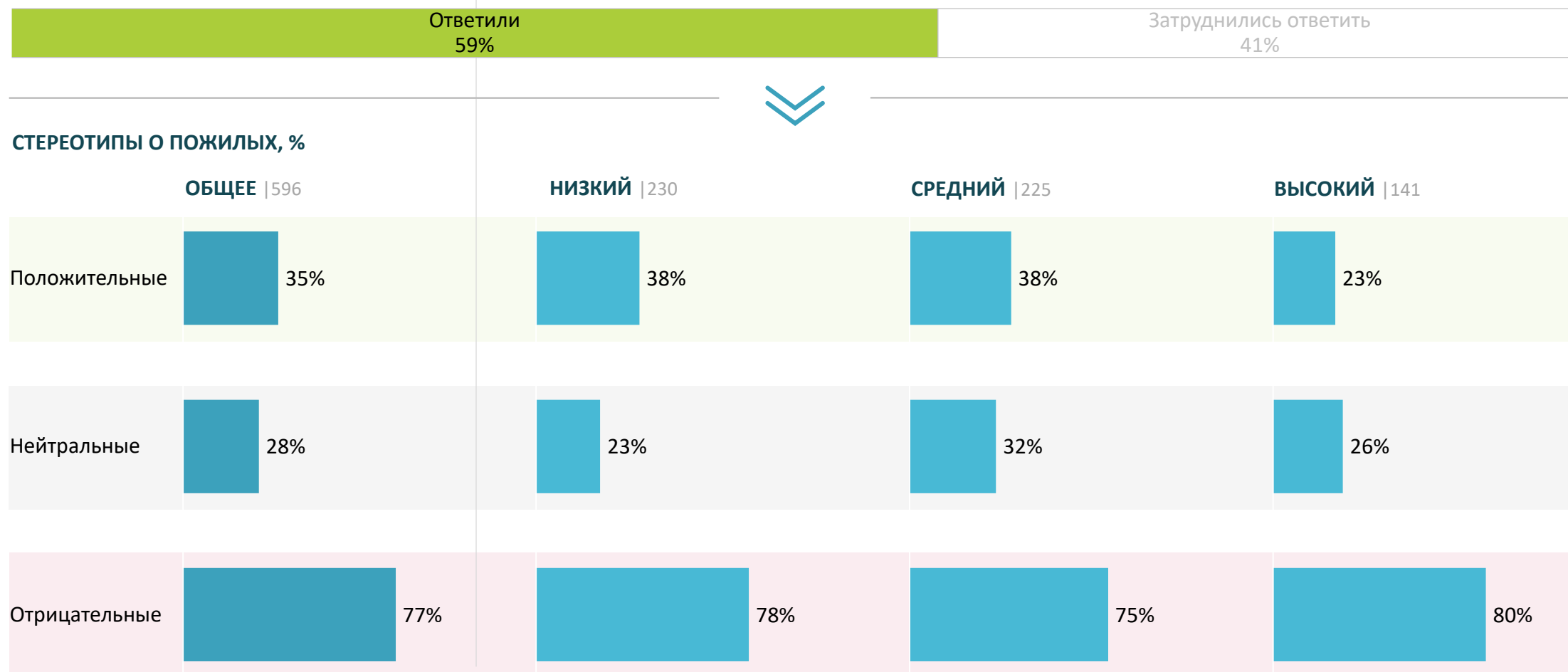
БЕЛОРУСЫ, КАК ЖИТЕЛИ БОЛЬШИНСТВА ДРУГИХ СТРАН, СЧИТАЮТ, ЧТО К ПОЖИЛЫМ НЕ ПРОЯВЛЯЮТ ДОСТАТОЧНО УВАЖЕНИЯ. ЭТА ТЕМА – ОЧЕНЬ ВАЖНАЯ ДЛЯ БЕЛОРУСОВ: ДОЛЯ ТЕХ, У КОГО НЕТ МНЕНИЯ ПО ЭТОМУ ПОВОДУ МЕНЬШАЯ, ЧЕМ ГДЕ-ЛИБО

СОГЛАСИЕ С УТВЕРЖДЕНИЕМ, ЧТО ЛЮДИ НЕ ПРОЯВЛЯЮТ ДОСТАТОЧНОГО УВАЖЕНИЯ К ПОЖИЛЫМ, % | 1007 (для РБ)



\ КОСВЕННО НЕДОСТАТОК УВАЖЕНИЯ ПОДТВЕРЖДАЕТСЯ ТЕМ, ЧТО БОЛЬШАЯ ЧАСТЬ СТЕРЕОТИПОВ О ПОЖИЛЫХ ЛЮДЯХ – НЕГАТИВНЫЕ

ОТВЕТ НА ВОПРОС ПРО СТЕРЕОТИПЫ О ЛЮДЯХ ПОЖИЛОГО ВОЗРАСТА, % | 1007



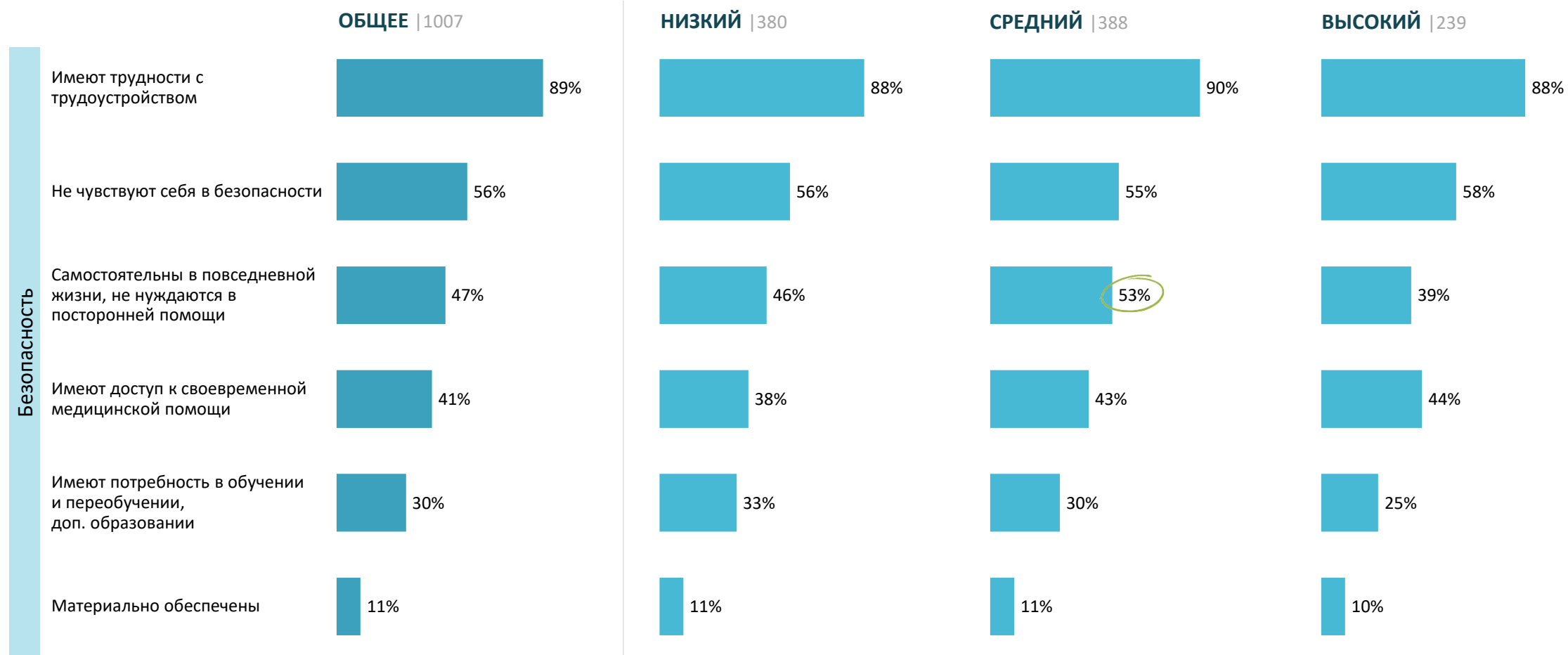
\ ЧАЩЕ ВСЕГО – ЭТО СТЕРЕОТИПЫ ПРО БЕДСТВЕННОЕ ПОЛОЖЕНИЕ ПОЖИЛЫХ: БЕДНЫЕ, ПОСТОЯННО БОЛЕЮЩИЕ И УСТАВШИЕ ОТ ЖИЗНИ

СТЕРЕОТИПЫ О ПОЖИЛЫХ, % | 596



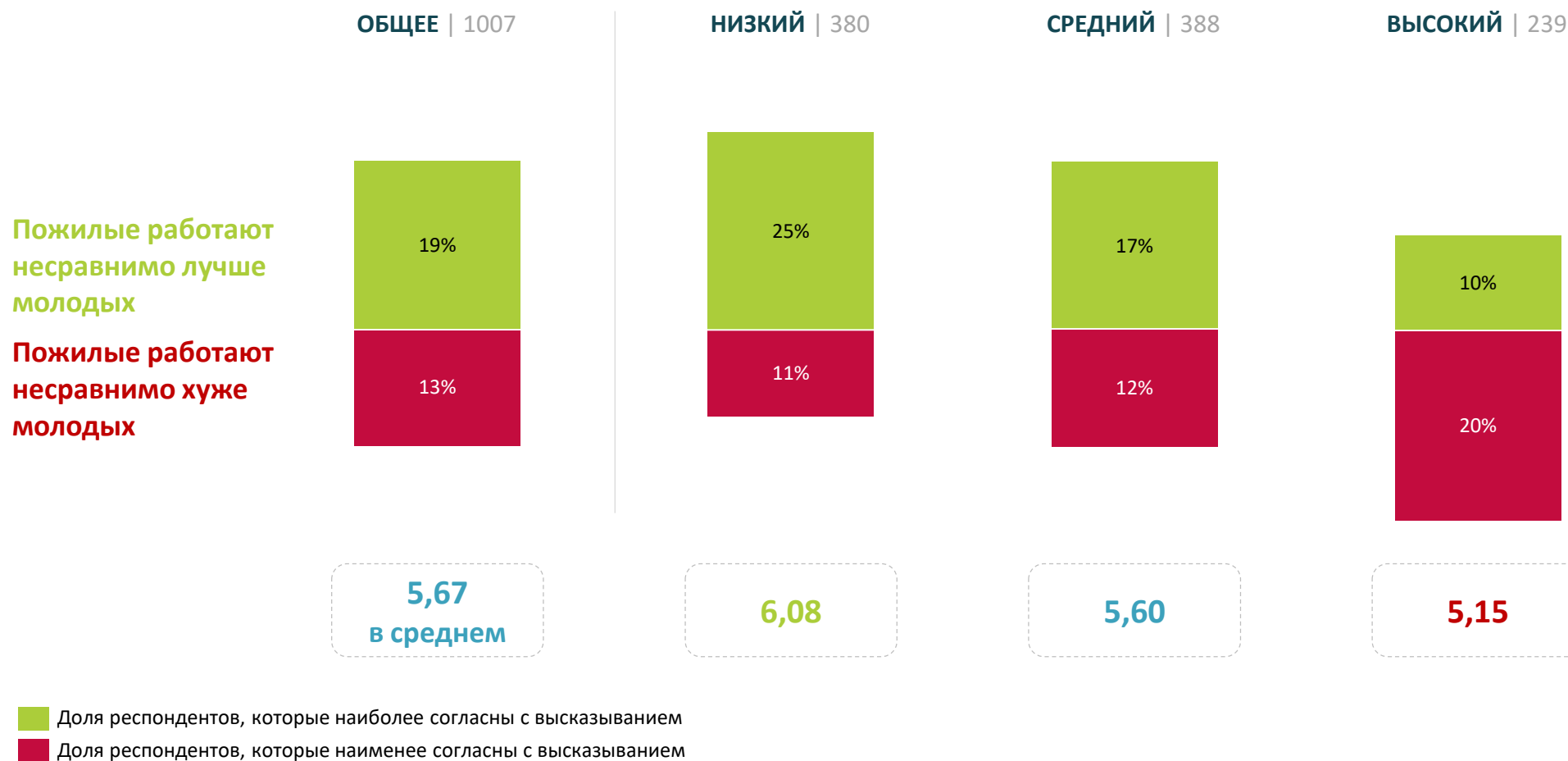
\ **ВСЕ СЕГМЕНТЫ РАЗДЕЛЯЮТ МНЕНИЕ О ТОМ, ЧТО У ПОЖИЛЫХ ЛЮДЕЙ ЕСТЬ ТРУДНОСТИ С ТРУДОУСТРОЙСТВОМ И С ТЕМ, ЧТО ПОЖИЛЫЕ НЕ ЧУВСТВУЮТ СЕБЯ В БЕЗОПАСНОСТИ**

УТВЕРЖДЕНИЯ НАИБОЛЕЕ ЧАСТО УПОМИНАЕМЫЕ В ОТНОШЕНИИ ПОЖИЛЫХ ЛЮДЕЙ, %



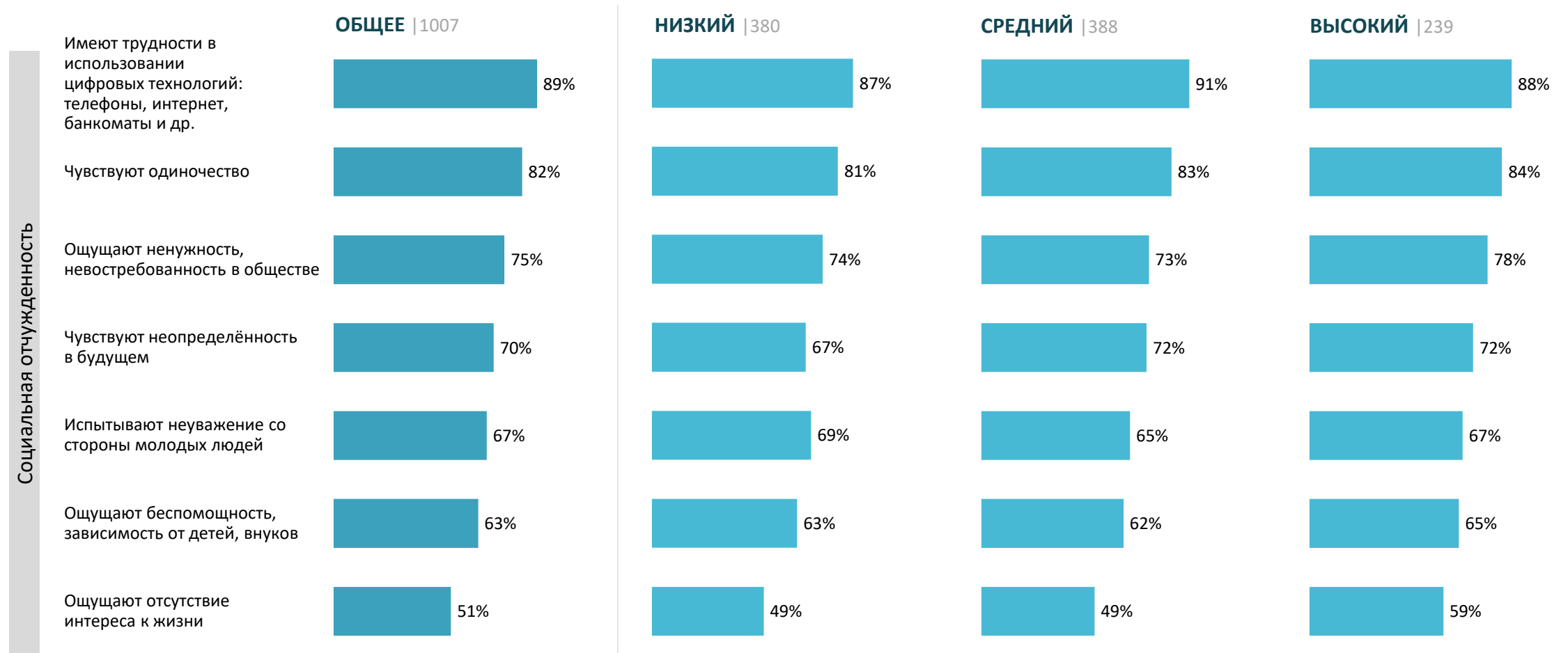
\ ПРИ ЭТОМ ЛЮДИ С НИЗКИМ УРОВНЕМ ЭЙДЖИЗМА ВЫШЕ ОЦЕНИВАЮТ СПОСОБНОСТЬ ПОЖИЛЫХ К ТРУДУ И ЧАЩЕ ДРУГИХ ГОВОРЯТ, ЧТО ПОЖИЛЫЕ РАБОТАЮТ ЛУЧШЕ МОЛОДЫХ

НАСКОЛЬКО ПОЖИЛЫЕ ЛЮДИ СПОСОБНЫ ТРУДИТЬСЯ НАРАВНЕ С БОЛЕЕ МОЛОДЫМИ КОЛЛЕГАМИ, % ВЗВ/ТЗВ



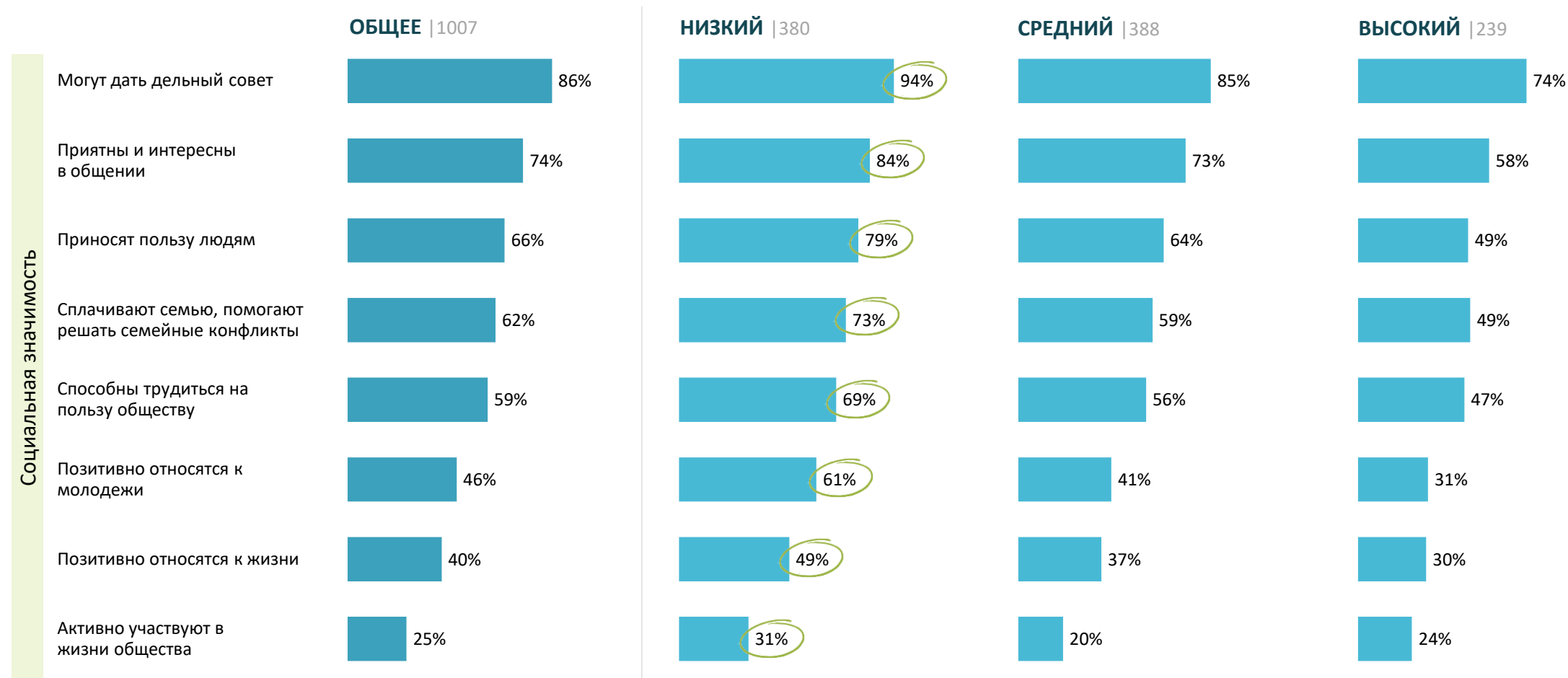
ОЦЕНКА СОЦИАЛЬНОЙ ОТЧУЖДЁННОСТИ ПОЖИЛЫХ ЛЮДЕЙ ТАКЖЕ ПРИМЕРНО СОВПАДАЕТ СРЕДИ РЕСПОНДЕНТОВ С РАЗНЫМ УРОВНЕМ ЭЙДЖИЗМА

УТВЕРЖДЕНИЯ НАИБОЛЕЕ ЧАСТО УПОМИНАЕМЫЕ В ОТНОШЕНИИ ПОЖИЛЫХ ЛЮДЕЙ, %



РАЗЛИЧИЯ ПО УРОВНЮ ЭЙДЖИЗМА НАЧИНАЮТ ПРОЯВЛЯТЬСЯ ПРИ ОЦЕНКЕ СОЦИАЛЬНОЙ ЗНАЧИМОСТИ ПОЖИЛЫХ: ЭЙДЖИСТЫ ГОРАЗДО РЕЖЕ СОГЛАШАЮТСЯ С ВЫСКАЗЫВАНИЯМИ ПРО ВАЖНУЮ РОЛЬ ПОЖИЛЫХ В ОБЩЕСТВЕ

УТВЕРЖДЕНИЯ НАИБОЛЕЕ ЧАСТО УПОМИНАЕМЫЕ В ОТНОШЕНИИ ПОЖИЛЫХ ЛЮДЕЙ, %



СОДЕРЖАНИЕ

1. Концепция проекта и выявление уровней эйджизма
2. Результаты исследования
 - а. Восприятие пожилых людей и их положения
 - б. Проблемы людей пожилого возраста
 - **Права людей пожилого возраста**
 - **Отношение к насилию**
 - с. Восприятие феномена старости
 - д. Подготовка к старению
 - е. Участие в жизни пожилых людей
3. Рекомендации и выводы

В ЧИСЛЕ НАИБОЛЕЕ ЧАСТО НАЗЫВАЕМЫХ ПРАВ, ПРИСУЩИХ СПЕЦИФИЧНО ПОЖИЛЫМ – ФИНАНСОВАЯ ПОДДЕРЖКА (ЭТО ЖЕ ПРАВО ЧАЩЕ ВСЕГО И НАРУШАЕТСЯ), ЛЬГОТЫ И ПРАВО НА БЕСПЛАТНУЮ МЕДИЦИНУ

СРАВНЕНИЕ МНЕНИЙ О ВАЖНОСТИ И УЩЕМЛЕНИИ СОЦИАЛЬНО-ЭКОНОМИЧЕСКИХ ПРАВ, %



ЕСТЕСТВЕННЫЕ И ГРАЖДАНСКИЕ

1. Пенсия (как право), в т.ч. дотации, субсидии, доход, страхование
2. Льготы, скидки, специальные акции
3. Право на здравоохранение
4. Бесплатная медицина
5. Право работать
6. Льготный проезд
7. Льготы/скидки на медицину, лекарства, медобслуживание

ПОЛИТИЧЕСКИЕ

8. Бесплатный проезд
9. Достойная пенсия
10. Жизнь
11. Льготы/скидки на продукты, магазины, товары
12. Право голоса, выбора
13. Свобода
14. Свобода слова, мысли, собственное мнение
15. Защита (просто, со стороны государства, закона)

МОРАЛЬНЫЕ

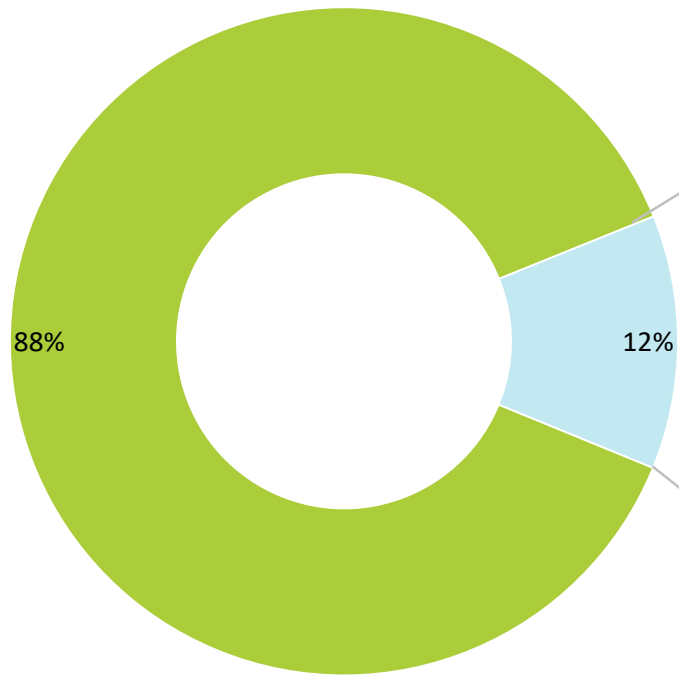
16. Уважение, авторитет, благодарность, вежливость, внимание, понимание
17. Достойное существование, обращение

СОДЕРЖАНИЕ

1. Концепция проекта и выявление уровней эйджизма
2. Результаты исследования
 - а. Восприятие пожилых людей и их положения
 - б. Проблемы людей пожилого возраста
 - Права людей пожилого возраста
 - **Отношение к насилию**
 - с. Восприятие феномена старости
 - д. Подготовка к старению
 - е. Участие в жизни пожилых людей
3. Рекомендации и выводы

БОЛЬШИНСТВО ЛЮДЕЙ НЕ СТАЛКИВАЛИСЬ С НАСИЛИЕМ ПО ОТНОШЕНИЮ К ПОЖИЛЫМ ЛЮДЯМ. НАСИЛЬСТВЕННЫЕ ДЕЙСТВИЯ, КАК ПРАВИЛО, ИСХОДЯТ ОТ ЧЛЕНОВ СЕМЬИ

СТОЛКНОВЕНИЕ С НАСИЛИЕМ В ОТНОШЕНИИ РОДНЫХ/ЗНАКОМЫХ ЛЮДЕЙ ПОЖИЛОГО ВОЗРАСТА, % | 1007



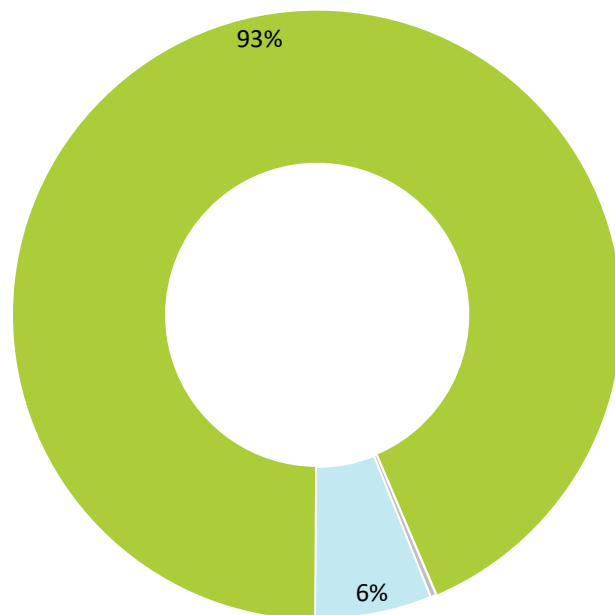
Да, сталкивался (-алась)
Нет, не сталкивался (-алась)

ОТ КОГО ИСХОДИЛО НАСИЛИЕ, % | 152



ТЕ, КТО НЕ СТАЛКИВАЛСЯ С НАСИЛИЕМ В ОТНОШЕНИИ ПОЖИЛЫХ, ВЫРАЖАЮТ ГОТОВНОСТЬ К ТОМУ, ЧТОБЫ ИХ ЗАЩИТИТЬ. ОСНОВНОЙ СПОСОБ – ОБРАЩЕНИЕ В МИЛИЦИЮ

РЕАКЦИЯ НА НАСИЛИЕ ПО ОТНОШЕНИЮ К ПОЖИЛЫМ ЛЮДЯМ ТЕХ, КТО С НИМ НЕ СТАЛКИВАЛСЯ, % | 883

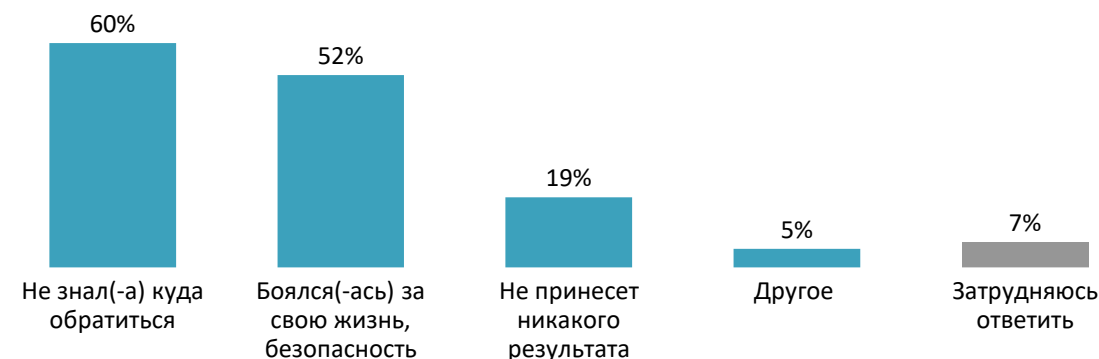


- Смирился(-ась) бы с ситуацией, не хотел(-а) ничего предпринимать
- Хотел(-а) бы что-либо предпринять, но не стал(-а) ничего делать
- Предпринял(-а) бы определенные меры

ЧТО ПРЕДПРИНЯЛИ БЫ ЛЮДИ ПРИ СТОЛКНОВЕНИИ С НАСИЛИЕМ ПО ОТНОШЕНИЮ К ПОЖИЛЫМ ЛЮДЯМ, % | 821



ПРИЧИНЫ БЕЗДЕЙСТВИЯ, % | 83



Источник: ответы на вопросы: Что Вы бы сделали в данной ситуации? Что именно Вы бы сделали? Что именно Вы сделали в первую очередь? Почему Вы ничего не сделали?

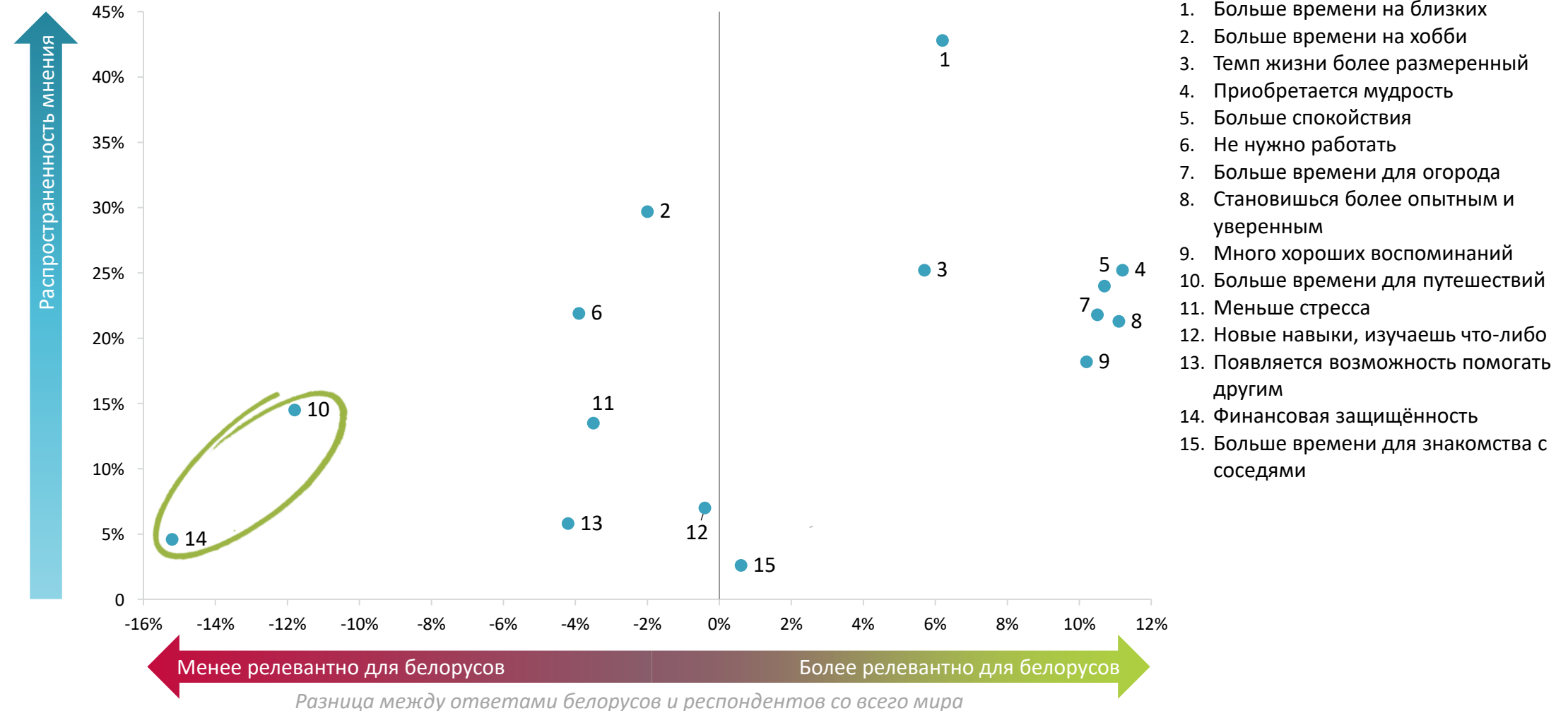
СОДЕРЖАНИЕ

1. Концепция проекта и выявление уровней эйджизма
2. Результаты исследования
 - a. Восприятие пожилых людей и их положения
 - b. Проблемы людей пожилого возраста
 - c. Восприятие феномена старости**
 - d. Подготовка к старению
 - e. Участие в жизни пожилых людей
3. Рекомендации и выводы



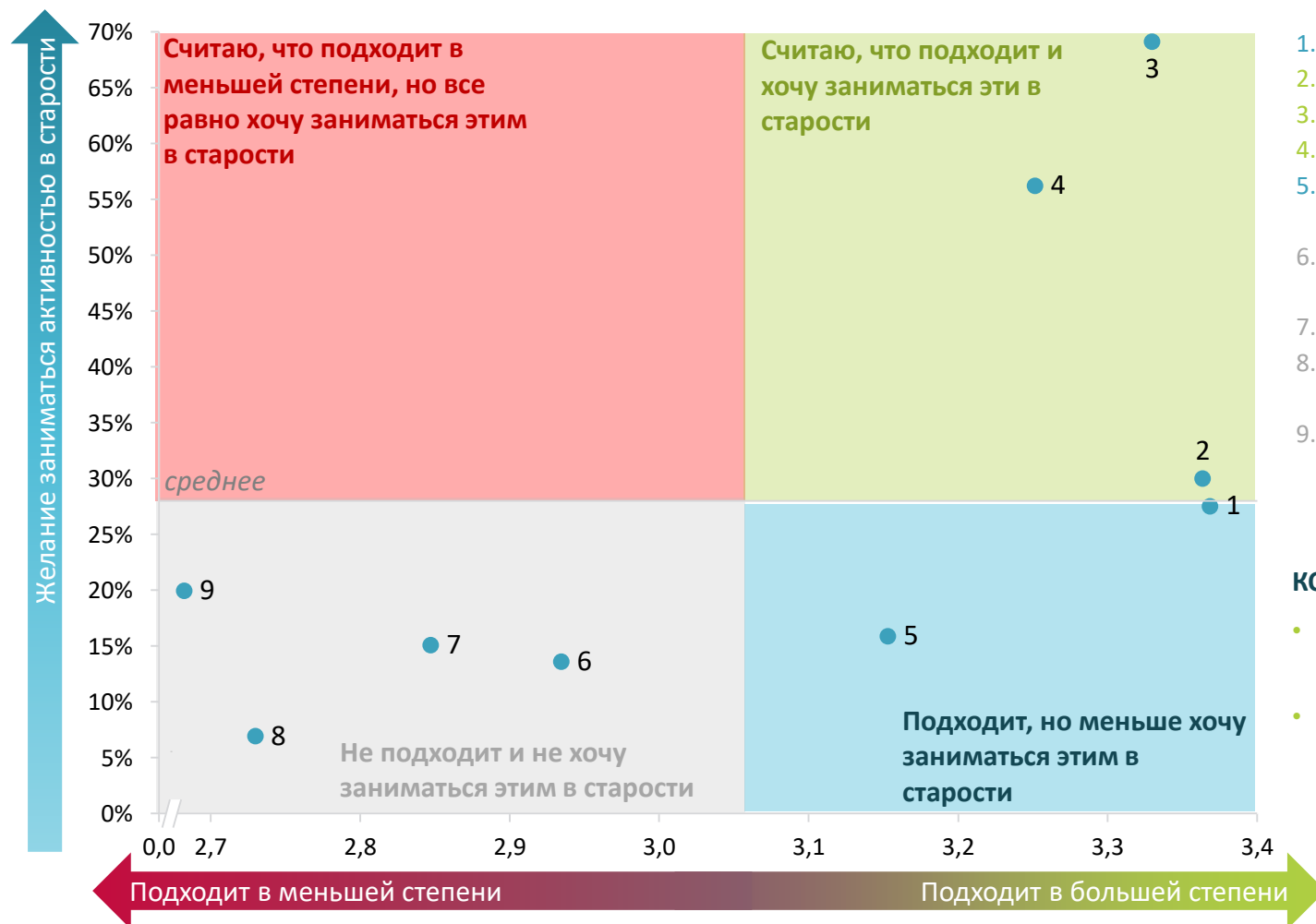
В ОТЛИЧИЕ ОТ РЕСПОНДЕНТОВ СО ВСЕГО МИРА, БЕЛОРУСЫ РЕЖЕ ОТНОСЯТ ФИНАНСОВУЮ ЗАЩИЩЕННОСТЬ И ВОЗМОЖНОСТЬ ПУТЕШЕСТВОВАТЬ К ПОЛОЖИТЕЛЬНЫМ СТОРОНАМ СТАРОСТИ

УЛУЧШЕНИЯ, КОТОРЫЕ НАСТУПАЮТ В ЖИЗНИ ЧЕЛОВЕКА С ВОЗРАСТОМ, % | 1007



СТЕРЕОТИПНЫЕ ПРЕДСТАВЛЕНИЯ ЛЮДЕЙ О ЗАНЯТИЯХ В СТАРОСТИ СОВПАДАЮТ С ТЕМ, КАК ОНИ ВИДЯТ СВОЮ СОБСТВЕННУЮ СТАРОСТЬ

ПОДХОДЯЩИЙ АКТИВНОСТИ/ЖЕЛАНИЕ ЗАНИМАТЬСЯ ТЕМИ ИЛИ ИНЫМИ АКТИВНОСТЯМИ В СТАРОСТИ | 1007



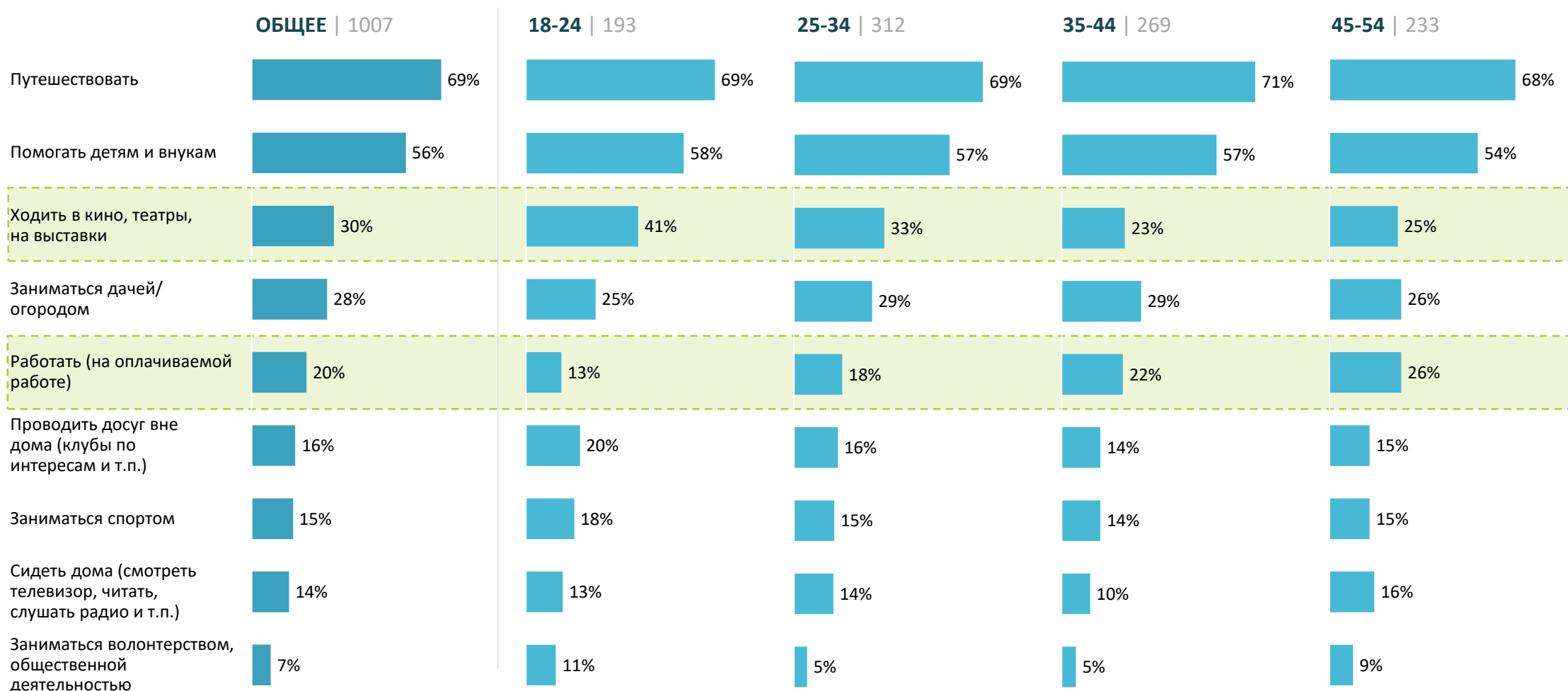
1. Заниматься дачей/огородом
2. Ходить в кино, театры, на выставки
3. Путешествовать
4. Помогать детям и внукам
5. Проводить досуг вне дома (кружки, клубы по интересам и т.п.)
6. Сидеть дома (смотреть телевизор, читать, слушать радио и т.п.)
7. Заниматься спортом
8. Заниматься волонтерством, общественной деятельностью
9. Работать (на оплачиваемой работе)

КОММЕНТАРИЙ

- Меньше всего в старости люди хотят продолжить работать и заниматься общественной деятельностью
- Также люди в гораздо меньшей степени хотят тратить время на занятия, связанные с дачей, огородом, пусть они и считаются их подходящими для пожилых

МОЛОДЫЕ ЛЮДИ В СТАРОСТИ ГОРАЗДО ЧАЩЕ ОСТАЛЬНЫХ ХОТЕЛИ БЫ ПОСЕЩАТЬ КУЛЬТУРНЫЕ МЕРОПРИЯТИЯ, А ТЕ, КТО ПОСТАРШЕ – ПРОДОЛЖИТЬ РАБОТАТЬ

ПРЕДПОЧИТАЕМЫЕ ВИДЫ АКТИВНОСТЕЙ В СТАРОСТИ В ЗАВИСИМОСТИ ОТ ВОЗРАСТА, %

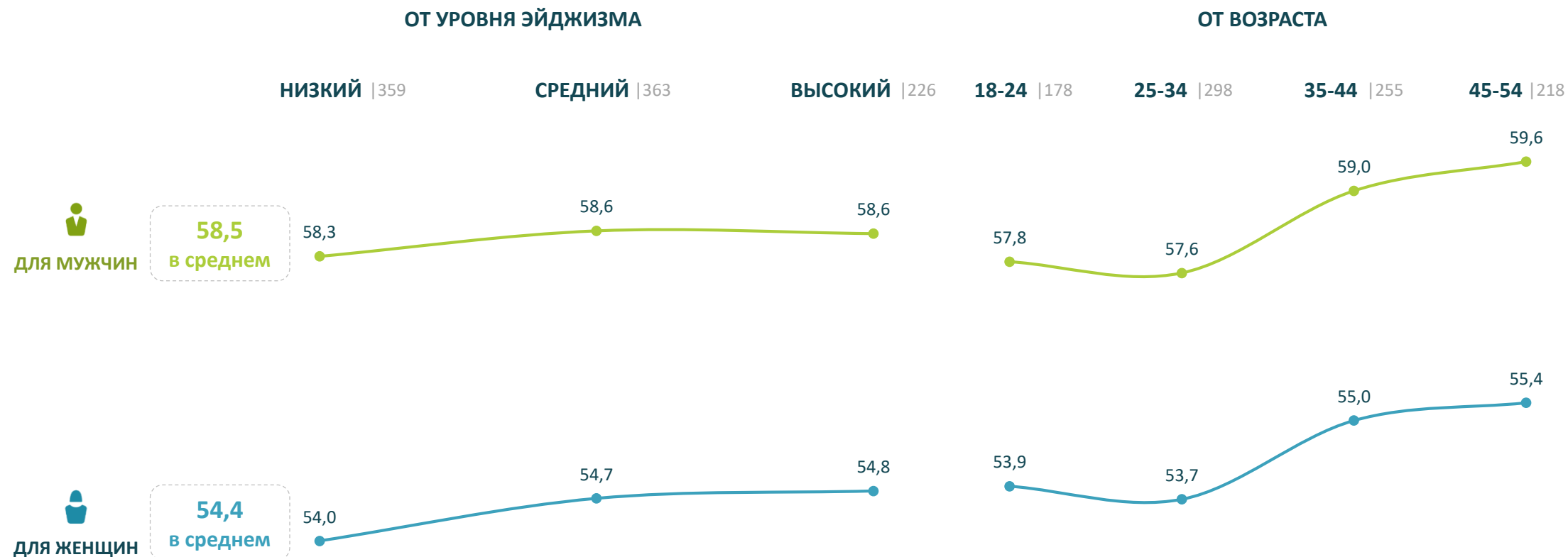


СОДЕРЖАНИЕ

1. Концепция проекта и выявление уровней эйджизма
2. Результаты исследования
 - а. Восприятие пожилых людей и их положения
 - б. Проблемы людей пожилого возраста
 - с. Восприятие феномена старости
 - d. Подготовка к старению**
 - е. Участие в жизни пожилых людей
3. Рекомендации и выводы

ЖЕЛАЕМЫЙ ПЕНСИОННЫЙ ВОЗРАСТ НИЖЕ, ЧЕМ РЕАЛЬНЫЙ; ЧЕМ СТАРШЕ РЕСПОНДЕНТ ИЛИ ВЫШЕ ЕГО УРОВЕНЬ ЭЙДЖИЗМА, ТЕМ БОЛЕЕ ВЫСОКИМ ОН НАЗЫВАЕТ ОПТИМАЛЬНЫЙ ВОЗРАСТ ВЫХОДА НА ПЕНСИЮ

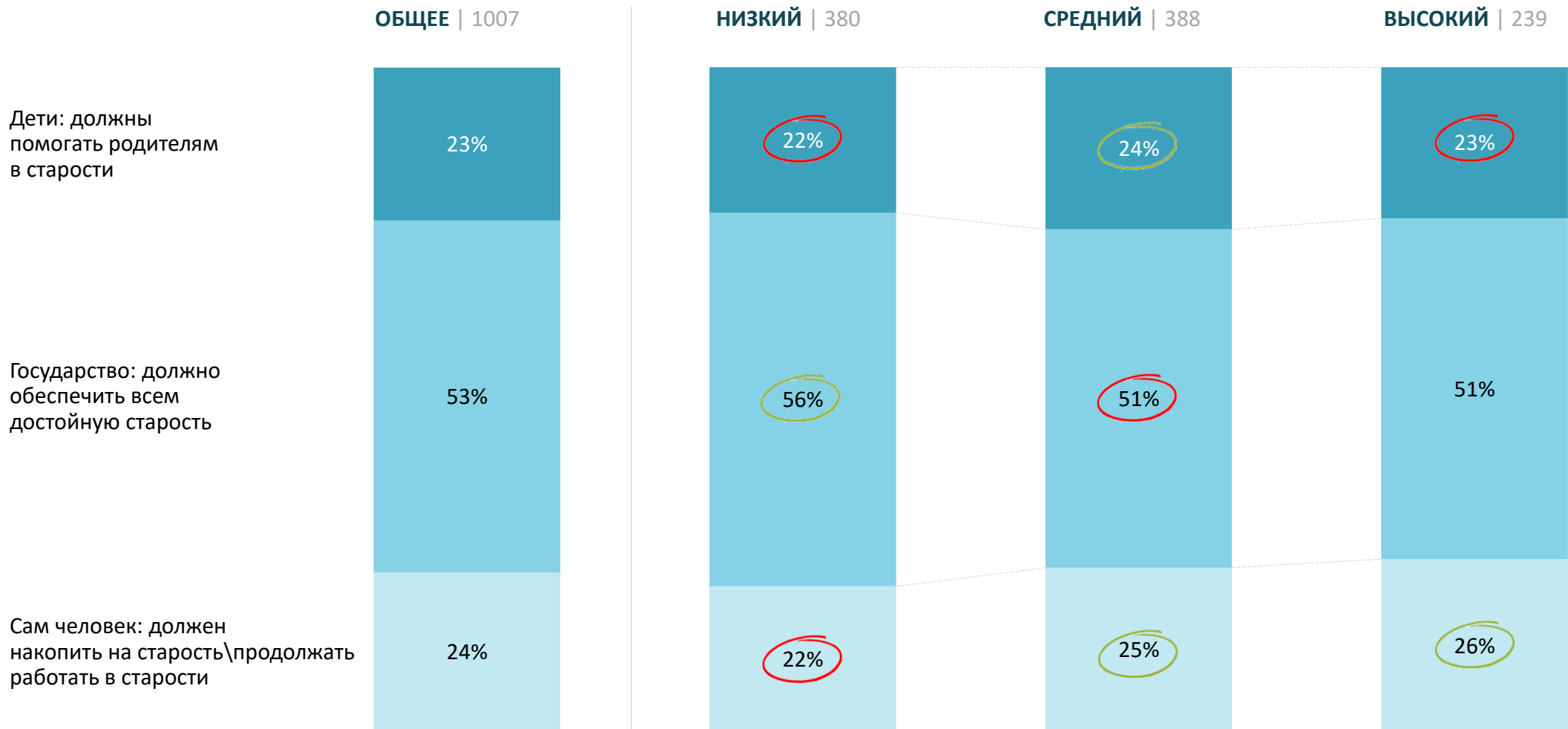
КАКИМ ДОЛЖЕН БЫТЬ ПЕНСИОННЫЙ ВОЗРАСТ ПО МНЕНИЮ РЕСПОНДЕНТОВ*, СРЕДНЕЕ



*Исключены ответы респондентов, затруднившихся ответить

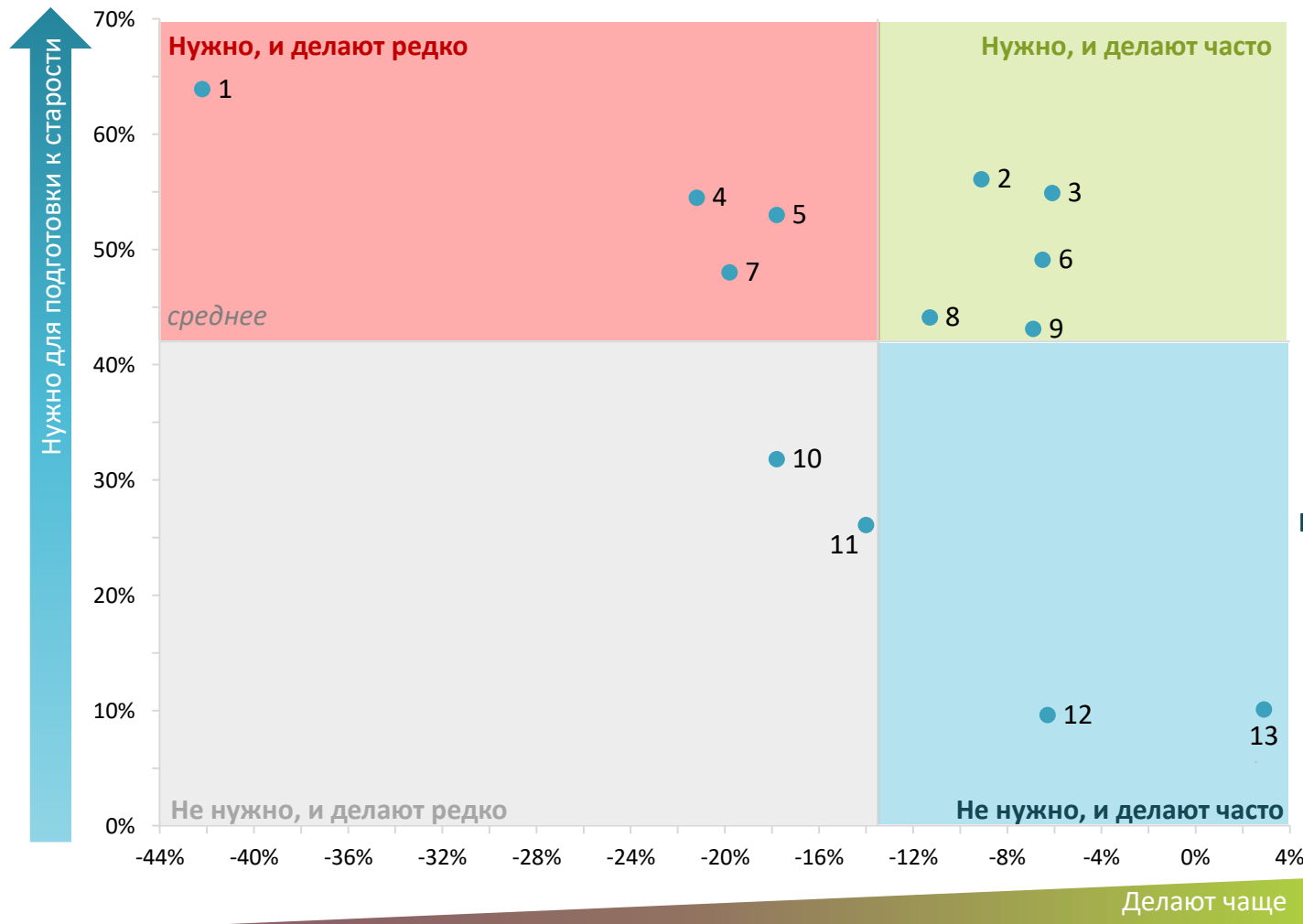
С ПОВЫШЕНИЕМ УРОВНЯ ЭЙДЖИЗМА РЕСПОНДЕНТЫ БОЛЕЕ СКЛОННЫ СЧИТАТЬ, ЧТО СТАРОСТЬ ЧЕЛОВЕК ДОЛЖЕН ОБЕСПЕЧИВАТЬ САМОСТОЯТЕЛЬНО

ОТВЕТСТВЕННОСТЬ ЗА ОБЕСПЕЧЕНИЕ СТАРОСТИ В ЗАВИСИМОСТИ ОТ УРОВНЯ ЭЙДЖИЗМА, %



БОЛЬШИНСТВО БЕЛОРУСОВ СЧИТАЕТ, ЧТО ДЛЯ ПОДГОТОВКИ К СТАРОСТИ ВАЖНЕЕ ВСЕГО ОТКЛАДЫВАТЬ ДЕНЬГИ НА ПЕНСИЮ. НО ДЕЛАЮТ ЭТО ОЧЕНЬ РЕДКО

ЧТО НУЖНО ДЕЛАТЬ/ЧТО НА САМОМ ДЕЛЕ ДЕЛАЮТ БЕЛОРУСЫ, ЧТОБЫ ПОДГОТОВИТЬСЯ К СТАРОСТИ | 1007



1. Откладывать деньги для пенсии
2. Не употреблять алкоголь чрезмерно
3. Приобретать новые навыки, искать новые увлечения
4. Есть здоровую пищу
5. Поддерживать контакт с друзьями
6. Не курить
7. Заниматься спортом
8. Регулярно заниматься хобби
9. Поддерживать хорошие отношения с партнером
10. Быть активным в местном сообществе
11. Адаптировать свой дом/квартиру
12. Переехать в квартиру/дом, подходящую для пожилых
13. К старости не нужно готовиться

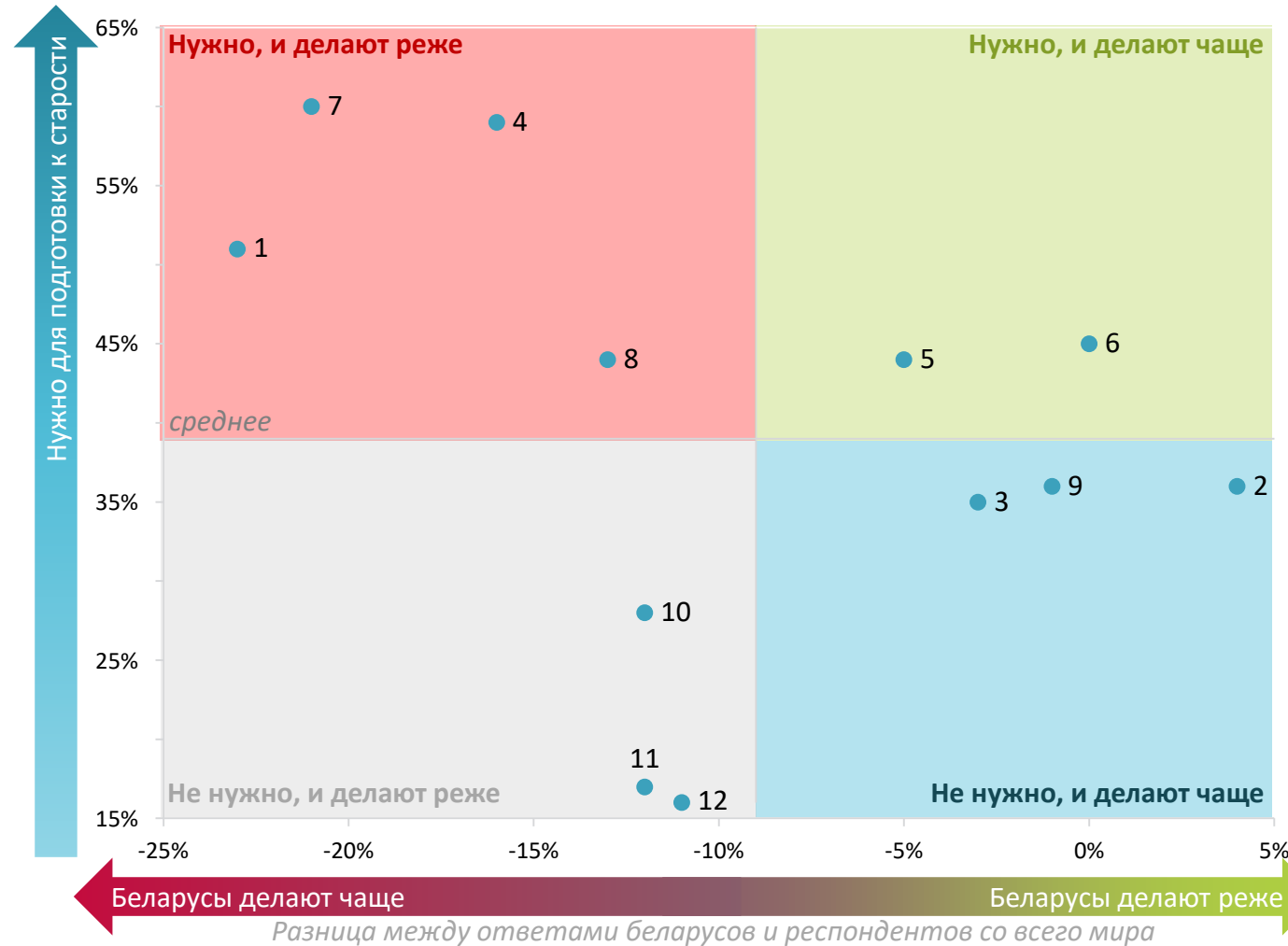
КОММЕНТАРИЙ

- Люди в целом не выполняют те требования, которые они считают необходимыми, чтобы подготовиться к старости
- Из всех необходимых активностей, на самом деле выполняется только 5
- Люди не злоупотребляют алкоголем/курением, стараются осваивать навыки, занимаются хобби, поддерживают отношения с партнером/друзьями



В ОТЛИЧИЕ ОТ БЕЛОРУСОВ, РЕСПОНДЕНТЫ СО ВСЕГО МИРА ПРИ ПОДГОТОВКЕ К СТАРОСТИ ПРИДАЮТ БОЛЬШЕЕ ЗНАЧЕНИЕ ЗДОРОВЬЮ, ЧЕМ СОЗДАНИЮ ФИНАНСОВОЙ ПОДУШКИ, НО, КАК И БЕЛОРУСЫ, НИЧЕГО НЕ ДЕЛАЮТ

ЧТО НУЖНО ДЕЛАТЬ/ЧТО НА САМОМ ДЕЛЕ ДЕЛАЮТ РЕСПОНДЕНТЫ ВО ВСЕМ МИРЕ, ЧТОБЫ ПОДГОТОВИТЬСЯ К СТАРОСТИ | 1007



1. Откладывать деньги для пенсии
2. Не употреблять алкоголь чрезмерно
3. Приобретать новые навыки, искать новые увлечения
4. Есть здоровую пищу
5. Поддерживать контакт с друзьями
6. Не курить
7. Заниматься спортом
8. Регулярно заниматься хобби
9. Поддерживать хорошие отношения с партнером
10. Быть активным в местном сообществе
11. Адаптировать свой дом/квартиру
12. Переехать в квартиру/дом, подходящую для пожилых

КОММЕНТАРИЙ

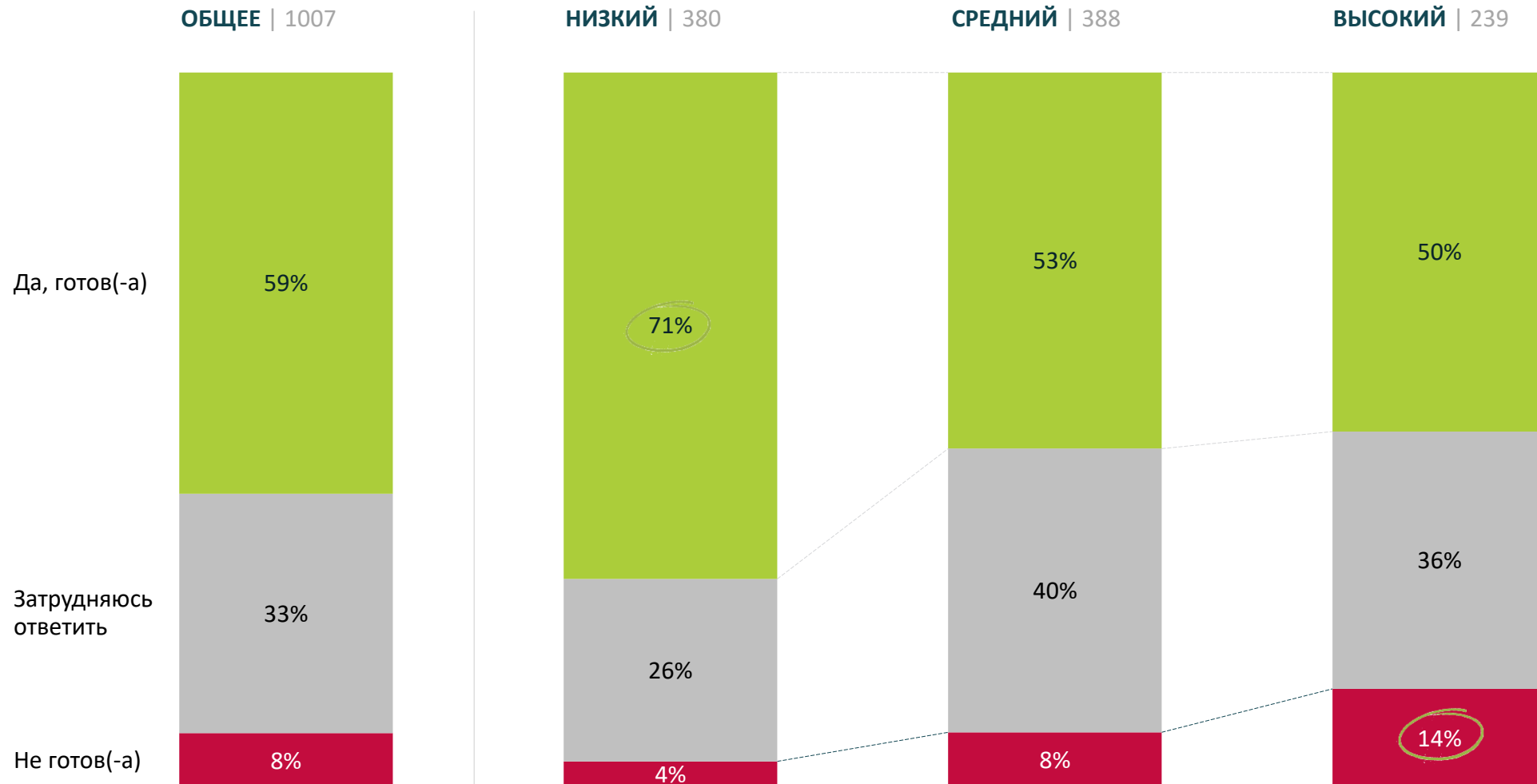
- Белорусы в отличие от граждан других стран, реже выполняют те требования, которые они считают необходимыми, чтобы подготовиться к старости
- Во всем мире, в отличие от Беларуси занятиям спортом придается большее значение для подготовки к старости
- А вот действия связанные с жилищем и во всем мире, и в Беларуси не считаются необходимыми
- Около половины белорусов не знают о дополнительной пенсии
- Те, кто знают, часто не откладывают из-за отсутствия денег

СОДЕРЖАНИЕ

1. Концепция проекта и выявление уровней эйджизма
2. Результаты исследования
 - a. Восприятие пожилых людей и их положения
 - b. Проблемы людей пожилого возраста
 - c. Восприятие феномена старости
 - d. Подготовка к старению
 - e. Участие в жизни пожилых людей**
3. Рекомендации и выводы

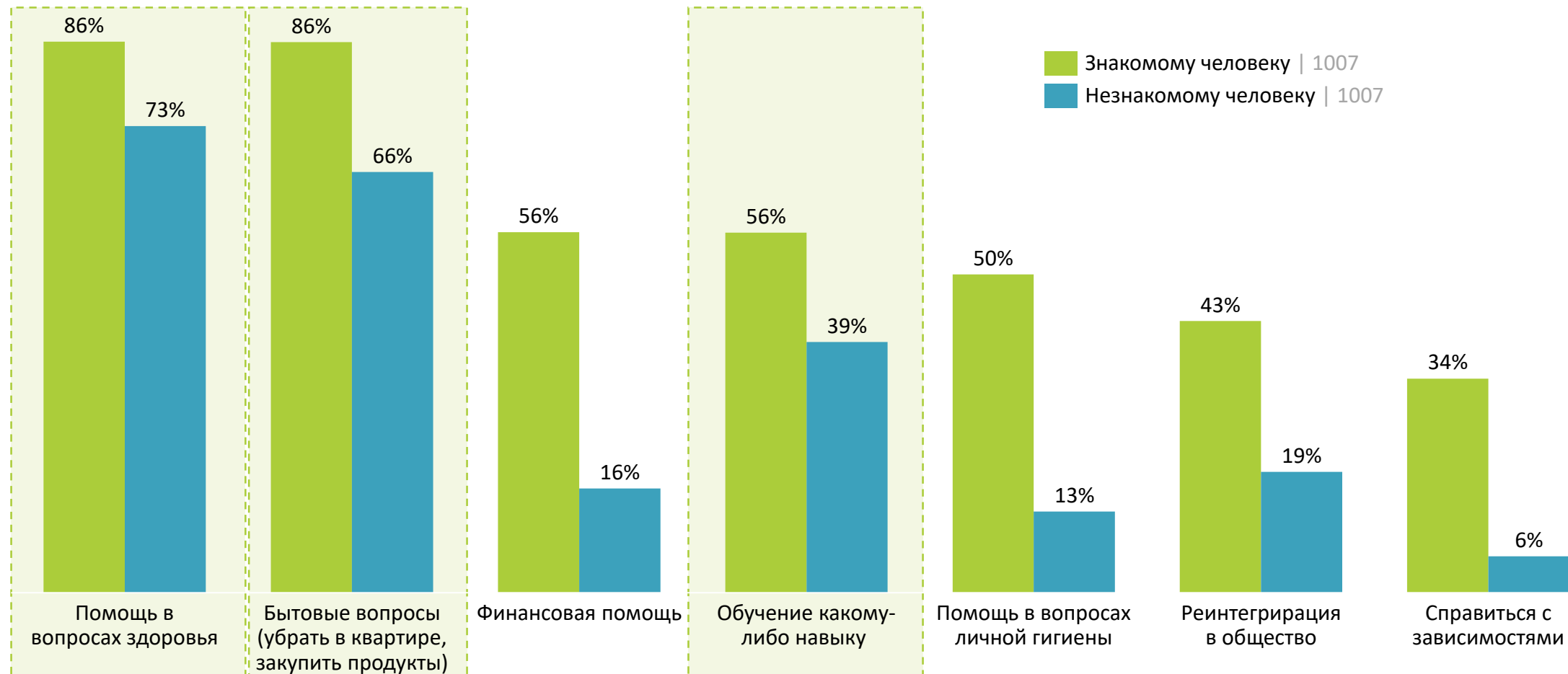
БОЛЕЕ ПОЛОВИНЫ (А СРЕДИ ЛЮДЕЙ С НИЗКИМ УРОВНЕМ ЭЙДЖИЗМА ПОЧТИ $\frac{3}{4}$) ЛЮДЕЙ ГОТОВЫ УЧАСТВОВАТЬ В ЗАЩИТЕ ПРАВ ПОЖИЛЫХ ЛЮДЕЙ

ГОТОВНОСТЬ УЧАСТВОВАТЬ В ЗАЩИТЕ ПРАВ ПОЖИЛЫХ ЛЮДЕЙ, %



ЛЮДИ ГОТОВЫ ПОМОЧЬ ДАЖЕ НЕЗНАКОМОМУ ПОЖИЛОМУ ЧЕЛОВЕКУ В ВОПРОСАХ, КОТОРЫЕ НЕ ПРЕДПОЛАГАЮТ ТЕСНОГО ФИЗИЧЕСКОГО КОНТАКТА ИЛИ ДЕНЕЖНОЙ ПОМОЩИ

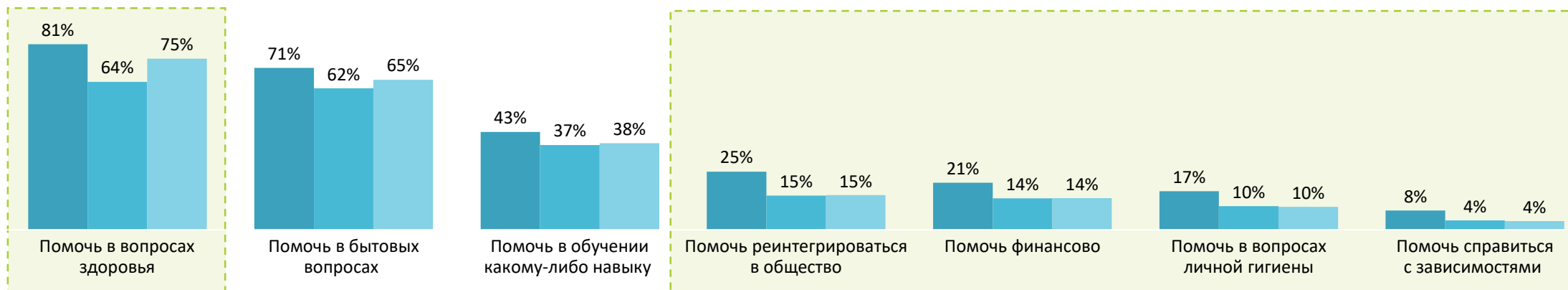
ГОТОВНОСТЬ ПОУЧАСТВОВАТЬ В ПОМОЩИ, %



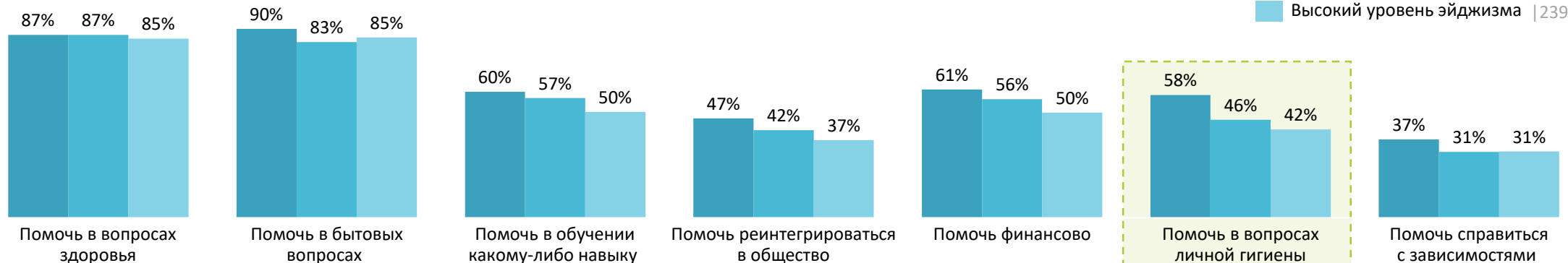
ЧЕМ ВЫШЕ УРОВЕНЬ ЭЙДЖИЗМА, ТЕМ РЕЖЕ ЛЮДИ ГОТОВЫ ПОМОГАТЬ НЕЗНАКОМЫМ ЛЮДЯМ, А ВОТ ЗНАКОМЫМ (ЕСЛИ ЭТО НЕ КАСАЕТСЯ ВОПРОСОВ ЛИЧНОЙ ГИГИЕНЫ) ПОМОГАЮТ ВСЕ В РАВНОЙ СТЕПЕНИ

ГОТОВНОСТЬ ПОУЧАСТВОВАТЬ В ПОМОЩИ В ЗАВИСИМОСТИ ОТ УРОВНЯ ЭЙДЖИЗМА, %

НЕЗНАКОМОМУ ЧЕЛОВЕКУ



ЗНАКОМОМУ ЧЕЛОВЕКУ



■ Низкий уровень эйджизма | 380
 ■ Средний уровень эйджизма | 388
 ■ Высокий уровень эйджизма | 239

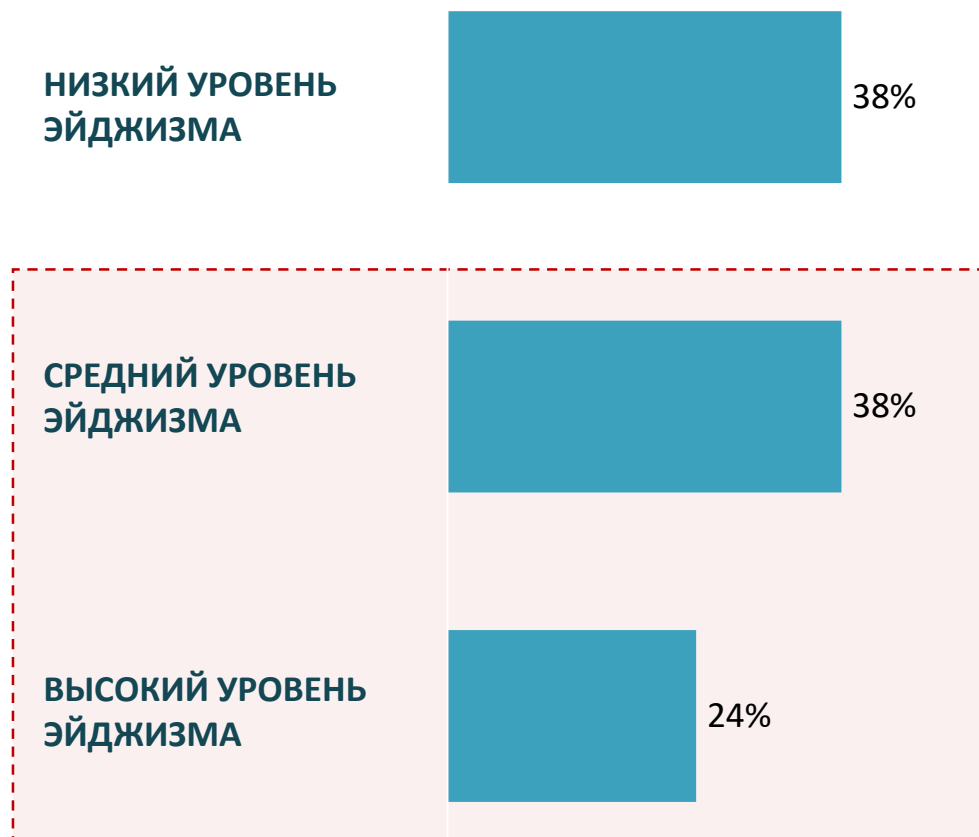


СОДЕРЖАНИЕ

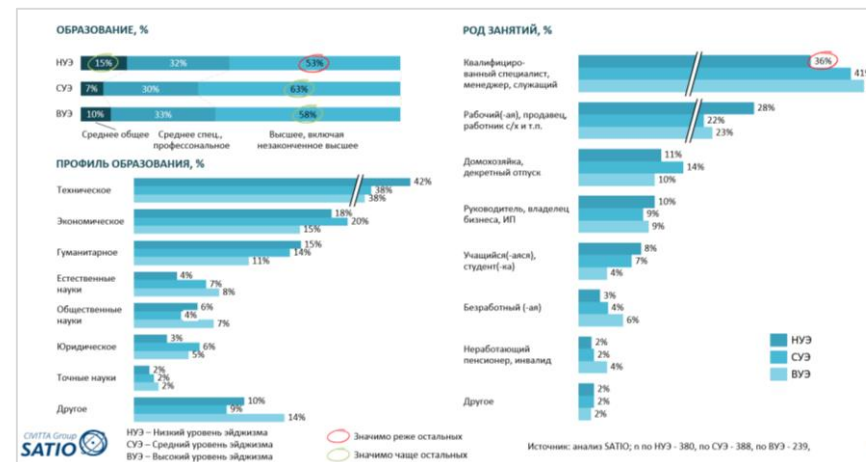
1. Концепция проекта и выявление уровней эйджизма
2. Результаты исследования
 - а. Восприятие пожилых людей и их положения
 - б. Проблемы людей пожилого возраста
 - с. Восприятие феномена старости
 - д. Подготовка к старению
 - е. Участие в жизни пожилых людей
3. Рекомендации и выводы

ОСНОВНЫЕ ВЫВОДЫ (1/5) МЫ ТОЧНО ЗНАЕМ, ЧТО ЭЙДЖИЗМ СУЩЕСТВУЕТ, ПРИ ЭТОМ ЭЙДЖИСТЫ ДАЖЕ ОТЛИЧАЮТСЯ ПО НЕКОТОРЫМ СОЦИАЛЬНО-ДЕМОГРАФИЧЕСКИМ ПРИЗНАКАМ

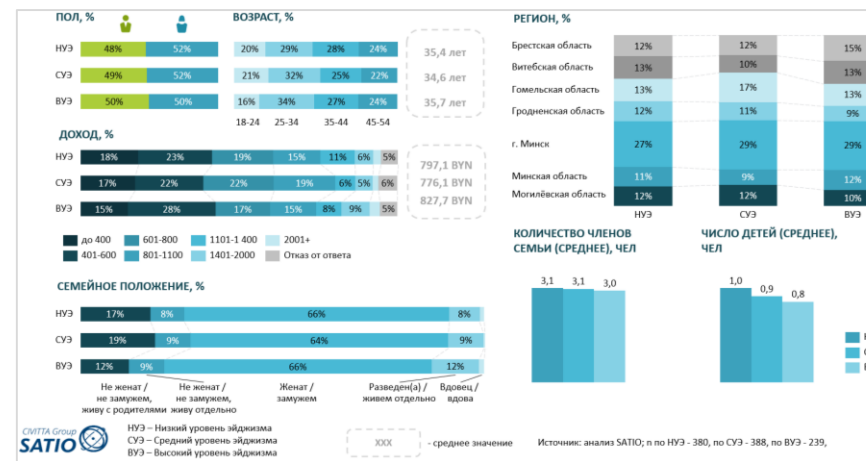
РАСПРЕДЕЛЕНИЕ ПО УРОВНЮ ЭЙДЖИЗМА, %



СЕГМЕНТЫ РАЗЛИЧАЮТСЯ ПО ОБРАЗОВАНИЮ....



..ПО ДОХОДУ И КОЛИЧЕСТВУ ДЕТЕЙ




ОСНОВНЫЕ ВЫВОДЫ (2/5)

ОЧЕВИДНО, ЧТО ЭЙДЖИЗМ НАНОСИТ ВРЕД КАК ОТДЕЛЬНЫМ ЛЮДЯМ, ТАК И ОБЩЕСТВУ В ЦЕЛОМ



СУЩЕСТВУЕТ ПРОБЛЕМА НЕПОЛНОГО ИСПОЛЬЗОВАНИЯ ЧЕЛОВЕЧЕСКОГО КАПИТАЛА

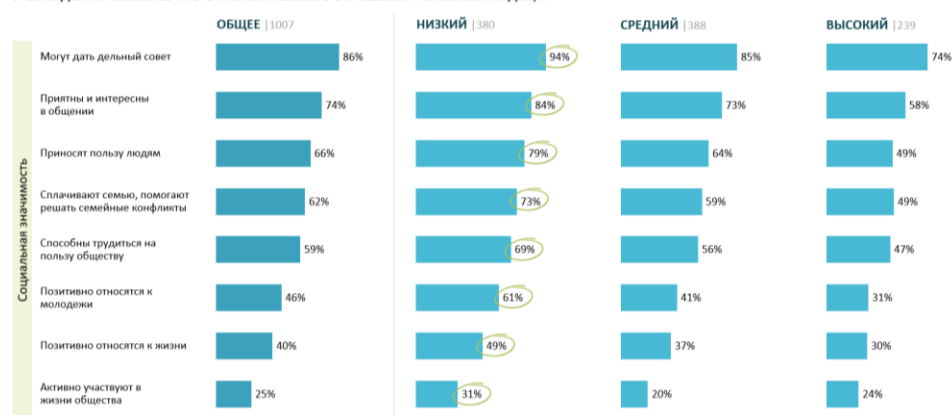
- Люди хотят иметь возможность **продолжать работать в старости**
 - **26%** опрошенных в возрасте 45-54 предпочли бы работать в старости
 - Чем старше респондент, тем более высоким он называет оптимальный возраст выхода на пенсию
 - При этом, как по результатам данного, так и по результатам других исследований (Гендерные перспективы) люди старшего возраста подвергаются дискриминации на рынке труда по возрастному признаку (с увеличением возраста растет вероятность дискриминации на рынке труда)
 - **44%** опрошенных в возрасте 45-54 сталкивались с отказом при приеме на работу из-за возраста
 - **39%** - в возрасте 55-66
 - Значительная часть населения полагает, что **пожилые способны трудиться** на уровне с более молодыми
-
- 
- В белорусском обществе не в полной мере реализуется человеческий капитал
 - Общество несёт издержки, связанные с:
 - неоправданной нагрузкой на социальную систему – необходимость помогать тем, кто был бы способен обеспечить себя сам
 - **Реализация возможности для пожилых работать** позволила бы освободить финансовые ресурсы, которые могли бы быть направлены на совершенствование системы образования, медицину, научные разработки, и т.п.
 - упущенной выгодой для экономики от неполного использования знаний, умений и навыков пожилых людей
 - замедлением темпов экономического роста
 - в условиях международной конкуренции и опережающих темпов роста других стран это фактически ведет к отставанию

ОСНОВНЫЕ ВЫВОДЫ (3/5)

КОММУНИКАЦИОННАЯ СТРАТЕГИЯ ПО СНИЖЕНИЮ ЭЙДЖИЗМА ДОЛЖНА БЫТЬ НАЦЕЛЕНА НА СОЗДАНИЕ ПОЗИТИВНОГО ОБРАЗА ПОЖИЛЫХ ЛЮДЕЙ, А НЕ НА ПРИЗЫВ К ПОМОЩИ

ЭЙДЖИЗМ СИЛЬНО СВЯЗАН С ОТРИЦАНИЕМ СОЦИАЛЬНОЙ ЗНАЧИМОСТИ ПОЖИЛЫХ

УТВЕРЖДЕНИЯ НАИБОЛЕЕ ЧАСТО УПОМИНАЕМЫЕ В ОТНОШЕНИИ ПОЖИЛЫХ ЛЮДЕЙ, %



CIVITTA Group
SATIO

○ Значительно реже остальных ○ Значительно чаще остальных

Источник: ответ на вопрос: По Вашему мнению, как часто пожилые люди в Беларуси?



- ✓ **Коммуникации должны рассказывать о востребованности пожилого человека в семье, на работе, в компании и т.п.**
- ✓ **Коммуникации должны содержать посыл, что в старости жизнь не заканчивается пожилые люди могут быть успешными и полезными обществу**

✗ **Коммуникации не должны содержать призывы к помощи, вызывать сочувствие к пожилым или обращать внимание на их положение в обществе:**

- Такие месседжи только подпитывают существующие негативные стереотипы: изменения к худшему в старости являются ожидаемыми

ТАКЖЕ МОГУТ ПОМОЧЬ ПРАКТИЧЕСКИЕ МЕРОПРИЯТИЯ И ПОТЕНЦИАЛЬНЫЕ ИЗМЕНЕНИЯ В ПРАВОВОМ ПОЛЕ

1

Организация мероприятий, которые стимулировали бы общение более молодых с пожилыми людьми

- Более **70%** опрошенных готовы помочь в вопросах здоровья (отвезти в поликлинику, померять давление)
- Льготы для студентов/учащихся в случае их участия в работе учреждений для пожилых
- Акции, мотивирующие пожилых к участию в жизни общества и т.п.
- Организация мероприятий для вовлечения пожилых в общественную жизнь

Стимулирование накопления дополнительных пенсий

- Более половины респондентов поддерживают идею накопления дополнительных пенсий, но не делают этого из-за нехватки денег
- Стимулирование (льготы + пропаганда) могло бы привести к более обеспеченной старости

2

Разработка эффективного антидискриминационного законодательства

- Целесообразно усовершенствование антидискриминационного законодательства (для доказательства дискриминации нужно обращаться в суд, в то время как более эффективные практики предполагают, что наниматель сам доказывает отсутствие дискриминации в спорном случае)
- Создание системы мотивации для нанимателей по трудоустройству пожилых людей

Создание инструментов правоприменения (по сути – гарантий исполнения такого законодательства)

- Эффективный контроль за исполнением закона

ОСНОВНЫЕ ВЫВОДЫ (5/5)

ДЛЯ РАЗРАБОТКИ БОЛЕЕ ТОНКИХ РЕШЕНИЙ СЛЕДУЕТ РАЗОБРАТЬСЯ В КОРНЯХ ЭЙДЖИЗМА: СЛЕДУЕТ ПРОДОЛЖИТЬ ИССЛЕДОВАНИЯ



У НАС ЕСТЬ РАБОТАЮЩАЯ МЕТОДИКА ОПРЕДЕЛЕНИЯ УРОВНЯ ЭЙДЖИЗМА

- Мы доказали пригодность и успешно применили шкалу эйджизма Фрабони:
 - Использование этой методики позволяет с высокой точностью определить уровень эйджизма у человека
 - Наличие проверенной эффективной методики определения эйджизма позволяет в дальнейших исследованиях установить, какие особенности социализации ведут к формированию предубеждённого отношения к пожилым



ВОПРОСЫ, НА КОТОРЫЕ СЛЕДУЕТ ИСКАТЬ ОТВЕТ

- Поскольку социально-демографические факторы формирования эйджизма не установлены, причины эйджизма следует искать в:
 - Ценностной системе человека и особенностях её формирования (детство)
 - Социально-психологических особенностях личности (тип темперамента, уровень эгоизма)
 - Особенности социализации (воспитание, общение с пожилыми)



НУЖНО ПРОДОЛЖАТЬ ИССЛЕДОВАНИЕ ДЛЯ ПОЛУЧЕНИЯ ОТВЕТОВ НА ВОПРОСЫ

- В чем корни эйджизма?
- Почему одни люди эйджисты, а другие нет, несмотря на то, что они не отличаются друг от друга по внешним признакам?
- Как более эффективно бороться с эйджизмом: что и кому коммуницировать и какие шаги предпринять?



СЛЕДУЕТ ПРОВЕСТИ АНАЛИЗ ЛУЧШИХ ПРАКТИК ПО СНИЖЕНИЮ УРОВНЯ ЭЙДЖИЗМА

- В данном случае, целевая аудитория – население со **средним** уровнем эйджизма, поскольку
 - Сегменты с низким уровнем эйджизма положительно относятся к пожилым и высоко оценивают их социальную значимость
 - Сегменты с высоким – требуют разработки специальной коммуникативной стратегии, предполагающей несколько этапов по изменению их мнений

Проектный менеджер:

Евгений Краснянский

+375 29 107 30 97

yauheni.krasnianski@civitta.by

Команда проекта:

- Филипп Биканов
- Мария Соловей
- Юлия Лизгунова
- Олег Алампиев
- Диана Лебедева
- Андрей Исаченко
- Инга Солодуха
- Ольга Лайкова

\\ МЫ СОДЕЙСТВУЕМ РАЗВИТИЮ ВАШЕГО БИЗНЕСА

Civitta Estonia

info@civitta.ee

+372 646 448 8

www.civitta.ee

Civitta Latvia

info@civitta.lv

+371 277 055 85

www.civitta.lv

Civitta Lithuania

info@civitta.lt

+370 685 266 80

www.civitta.lt

Civitta Finland

info@civitta.fi

+358 505 261 694

www.civitta.fi

Civitta Poland

office@civitta.pl

+48 690 001 286

www.civitta.pl

Civitta Ukraine

info@civitta.com.ua

+380 442 270 140

www.civitta.com.ua

Civitta Romania

info@civitta.ro

+403 180 535 88

www.civitta.ro

Civitta Moldova

info@civitta.md

+373 797 550 99

www.civitta.md

Civitta Kaliningrad

office@civitta.ru

+7401 253 074 8

www.civitta.ru

Civitta St. Petersburg

info.spb@civitta.ru

+7 812 9886816

www.civitta.ru

Civitta Belarus

info@civitta.by

+375 296 018 517

www.civitta.by

Civitta Serbia

info@civitta.rs

+381 11 2435 489

www.civitta.rs